

¡Por su importancia! Vigilancia Epidemiológica del Sida en las Américas

Organización Panamericana de la Salud
Programa de Análisis de la Situación de Salud y sus Tendencias
OPS/OMS Programa Mundial sobre el Sida/Américas

Organización Panamericana de la Salud. Programa de Análisis de la Situación de Salud y sus Tendencias. OPS/OMS Programa Mundial sobre el SIDA/Américas. Vigilancia epidemiológica del Sida en las Américas. Centro Médico. 1992;38:64-67.

RESUMEN

Numero acumulado de casos notificados a nivel mundial:	431,590
Número acumulado de casos notificados en las Américas:	250,623
Número acumulado de muertes notificadas en las Américas:	151,805

CUADRO I

Número notificado de casos de día por año. Y número acumulado de casos y distinciones, por país y subregión.

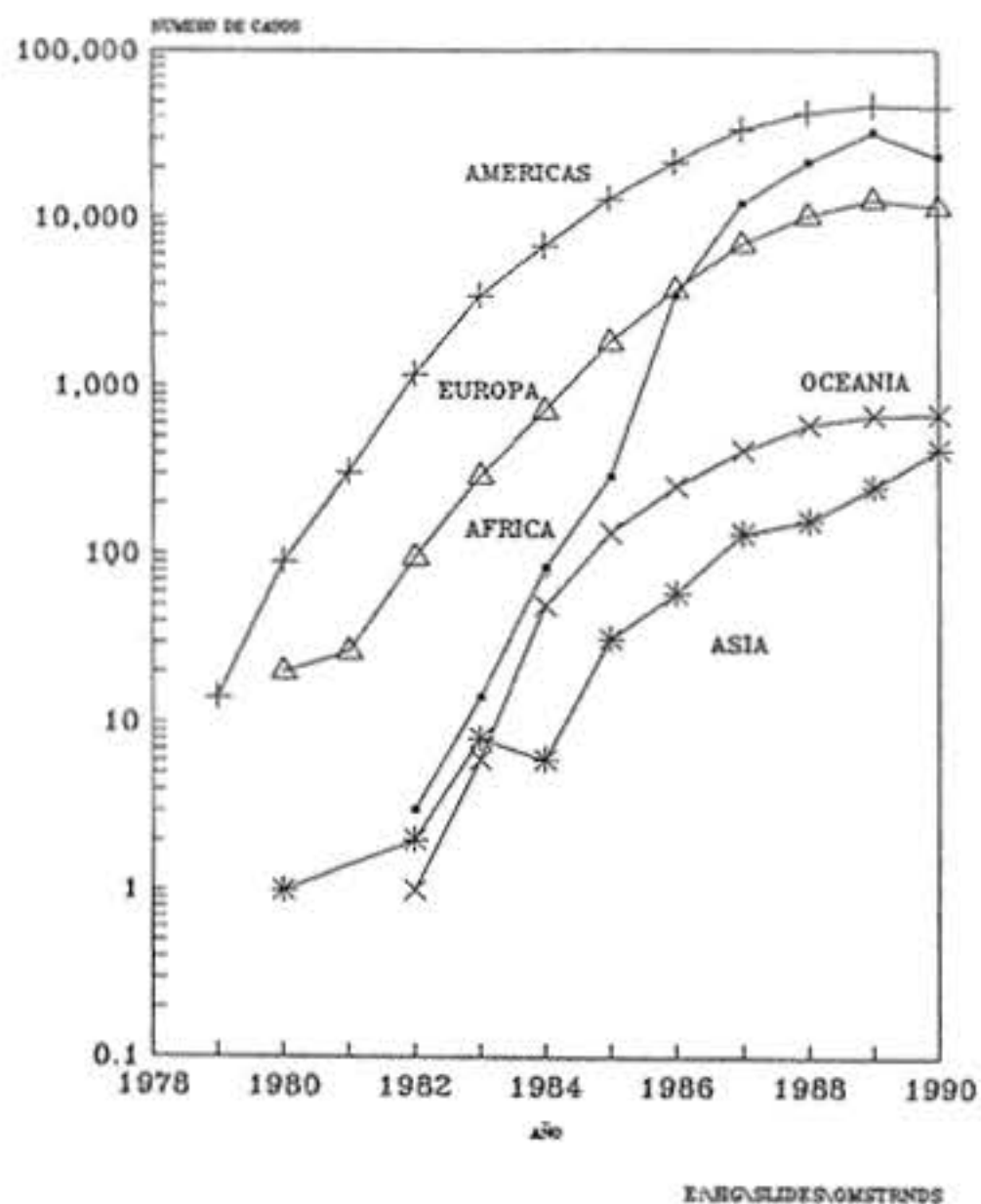
Subregión País	Hasta 1986	Número de Casos					Total(a) acumul.	Total defun- ciones	Fecha del informe más reciente
		1987	1988	1989	1990	1991			
Total Regional	45.237	33.280	42.008	48.578	50.665	30.733	250.623	151.805	
América Latina b)	3.147	4.477	7.024	8.819	11.409	7.403	42.389	18.298	
Area Andina	183	407	677	836	1.015	767	3.976	1.820	
Bolivia	3	3	10	2	7	3	28	24	31/Mar/91
Colombia	63	187	290	354	616	498	2.008	791	30/Sep/91
Ecuador	13	22	26	21	42	31	155	109	30/Sep/91
Perú	12	60	68	117	141	95	493	188	30/Sep/91
Venezuela	92	135	283	342	209	140	1.292	708	30/Jun/91

Subregión País	Hasta 1986	Número de Casos					Total(a) acumul.	Total defun- ciones	Fecha del informe más reciente
		1987	1988	1989	1990	1991			
Cono Sur	112	126	264	335	523	228	1.588	585	
Argentina	73	72	169	229	377	99	1.019	280	31/Mar/91
Chile	29	40	63	65	58	55	310	169	30/Sep/91
Paraguay	2	5	4	3	12	5	31	26	30/Sep/91
Uruguay	8	9	28	38	76	69	228	110	30/Sep/91
Brasil	1.598	2.215	3.648	4.703	5.743	3.116	21.023	10.228	31/Ago/91
Istmo									
Centroamericano	87	190	360	474	855	543	2.528	1.018	
Belice	1	6	4	0	1	—	12	8	31/Mar/90
Costa Rica	20	23	52	56	81	67	299	192	30/Sep/91
El Salvador	7	16	34	72	54	90	273	78	30/Sep/91
Guatemala	16	12	18	18	78	48	190	86	30/Sep/91
Honduras	17	103	189	251	573	284	1.435	451	30/Sep/91
Nicaragua	0	0	2	2	7	8	20	17	30/Sep/91
Panamá	26	30	61	75	61	46	299	186	30/Sep/91
México	245	804	964	1.499	2.395	2.657	8.564	4.115	30/Sep/91
Caribe Latino c)	922	735	1.111	972	878	92	4.710	532	
Cuba	3	24	24	12	10	11	84	47	30/Jun/91
Haití	795	477	731	453	630	—	3.086	297	31/Dic/90
República Dominicana	124	234	356	507	238	81	1.540	188	30/Sep/91
Caribe c)	465	374	489	725	699	531	3.295	1.888	
Anguila	0	0	1	2	1	0	4	3	30/Jun/91
Antigua	2	1	0	0	3	—	6	5	31/dic/90
Antillas Neerlandesas	9	12	9	16	31	—	77	16	31/Dic/90
Bahamas	86	90	93	168	162	184	783	380	30/Sep/91
Barbados	32	24	15	40	61	59	231	162	30/Sep/91
Dominica	0	5	2	3	2	—	12	11	30/Jun/90
Grenada	3	5	3	8	5	5	29	17	30/Sep/91
Guadalupe	47	41	47	47	—	—	182	85	31/Dic/89
Guayana Francesa	78	25	34	54	41	—	232	144	30/Sep/90
Guayana	0	10	34	40	61	32	177	59	30/Jun/91
Islas Cimán	2	1	1	1	2	3	10	8	31/Mar/91
Islas Turcas y Cicos	3	2	6	7	1	1	20	15	31/Mar/91
Islas Vírgenes (RU)	0	0	1	0	2	0	3	0	30/Sep/91
Jamaica	11	32	30	66	62	34	235	154	30/Jun/91
Martinica	24	23	30	51	42	10	181	109	30/Jun/91
Montserrat	0	0	0	1	0	0	1	0	30/Jun/91
San Cristóbal Nieves	6	4	9	5	8	1	33	19	20/Sep/91
San vicente y Las Granadinas	2	5	8	6	4	10	35	21	30/Sep/91
Santa Lucía	4	4	2	8	3	5	38	18	30/Sep/91
Suriname	4	5	4	35	35	10	93	75	30/Sep/91
Trinidad y Tobago	151	85	160	167	173	177	913	587	30/Sep/91

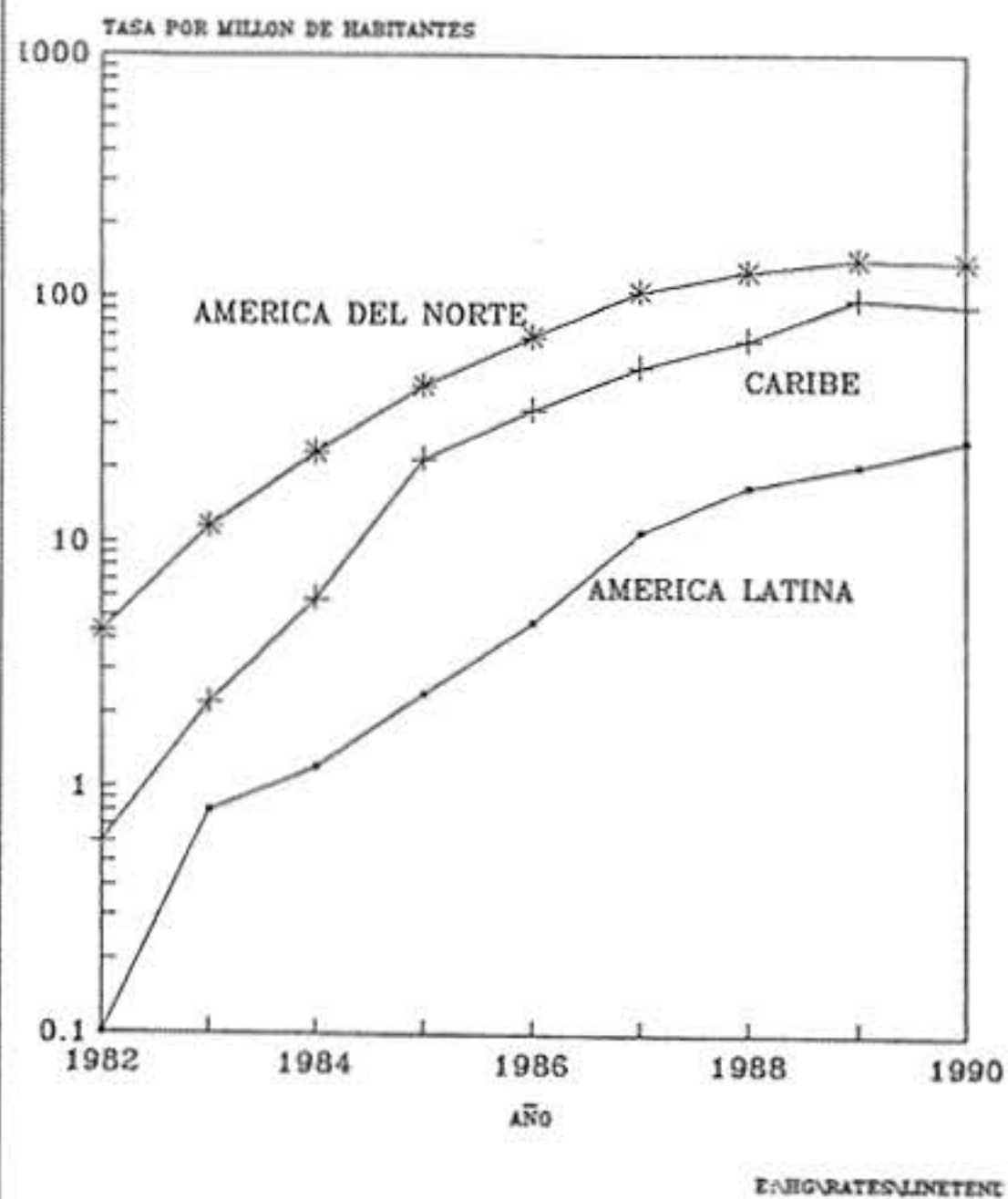
Subregión País	Hasta 1986	Número de Casos					Total(a) acumul.	Total defun- ciones	Fecha del informe más reciente
		1987	1988	1989	1990	1991			
América del Norte	41.625	28.429	34.495	39.034	38.557	22.799	204.939	131.619	
Bermuda	51	21	28	35	33	17	185	138	30/Sep/91
Canadá	1.194	883	1.017	1.129	890	1.235	5.384	3.192	30/Sep/91
Estados Unidos de América c)	40.380	27.525	33.870	37.634	37.634	22.547	199.406	128.289	31/Oct/91

a) Puede incluir casos en los que se desconoce el año de diagnóstico.
 b) La Guayana Francesa, Guayana y Suriname se incluyen en el Caribe.
 c) Puerto Rico y las Islas Vírgenes de Estado Unidos se incluyen en los Estados Unidos de América.

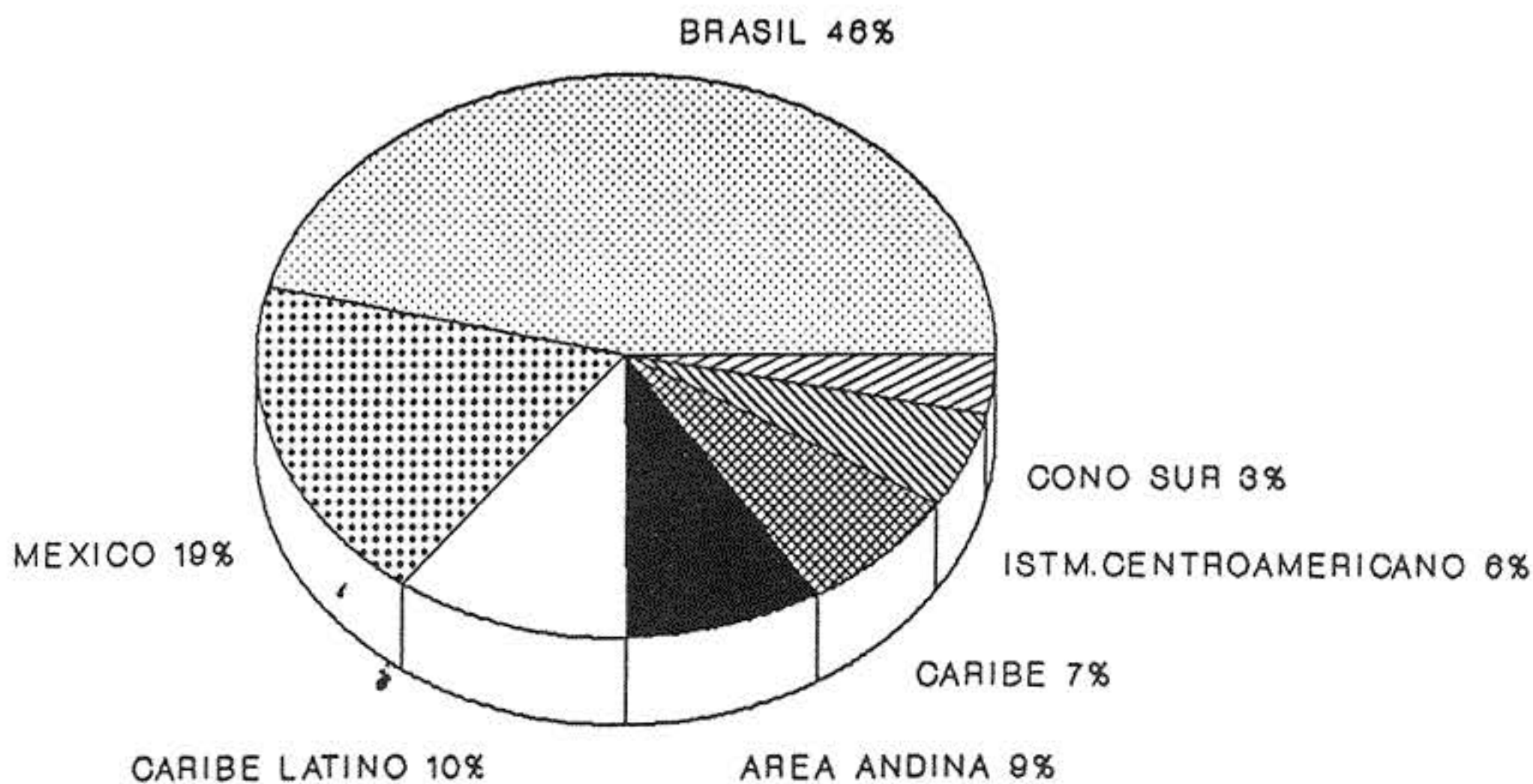
VIGILANCIA MUNDIAL DEL SIDA, POR AÑO, POR REGION DE LA OMS, 1979-1990



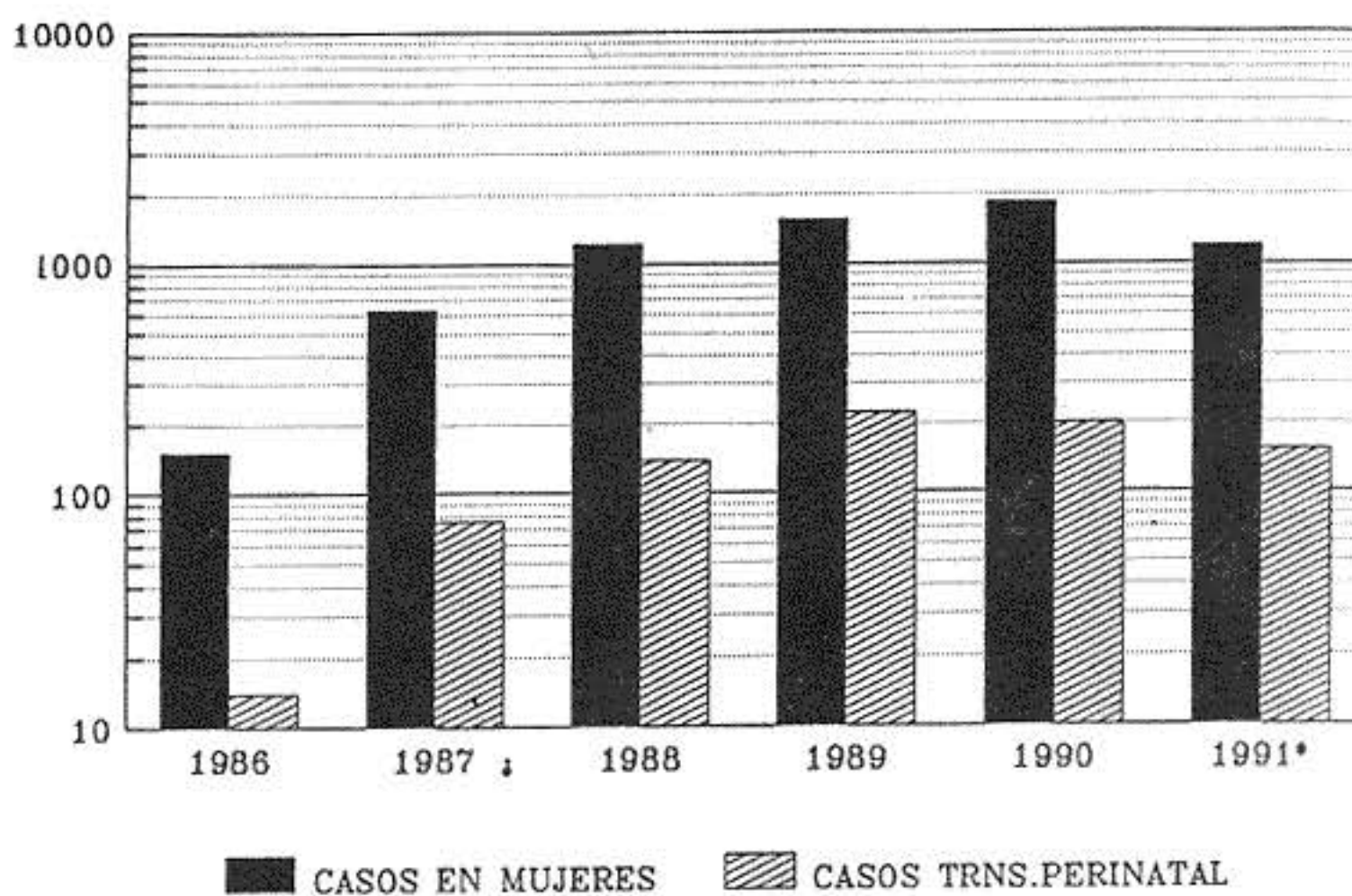
TASA DE INCIDENCIA ANUAL DE CASOS SIDA (POR MILLON), TRES SUBREGIONES PRINCIPALES, 1982-1990



DISTRIBUCION PORCENTUAL DE CASOS DE SIDA POR SUBREGION, AMERICA LATINA Y EL CARIBE, ACUMULADO AL 10 DE DICIEMBRE DE 1991



NUMERO NOTIFICADO DE CASOS EN MUJERES Y CASOS PEDIATRICOS DEBIDO A TRANSMISION PERINATAL, AMERICA LATINA Y EL CARIBE, 1986-1991*



*INCLUYE TRES TRIMESTRES NOTIFICADOS

ENFO. CARIBE/CIAT/PS