

151

centro médico

Publicación Oficial de la Sociedad Médica del Hospital Privado "Centro Médico de Caracas"

Deposito Legal ppi 201302DC4727



centro
médico
de caracas

número 1

2021

Editorial

Una responsabilidad ineludible.

Dr. Francisco Javier Márquez Yanes 3

Honor a nuestros maestros:

Dr. Ricardo Baquero Gonzalez.

Forjador de cirujanos del siglo XX.

Dr. Gustavo Baquero Aristeguieta 5

Inicios de la enfermería.

Hospital Centro Médico de Caracas.

Dra. Elena Fernández de Alemán 9

Jesús María Morales Urbano. Médico puericultor, pediatra y neonatólogo de valiosa trayectoria vital y profesional (1927-2016).

Dr. José M. Francisco, Dra. Maria Gabriela Morales..... 13

Revisión de las Palmas (Arecaceae) de Venezuela.

Mauricio Krivoy, Yaroslavi Espinoza 20

Ilustración Médica - Signos clínicos valiosos

Dr. Oscar Colina C..... 28

In Memoriam - Dr. Hernán Quintero Hernández

Dra. Dra. Maria Troconiz de Quintero,
Hernán Enrique Quintero 31

Normas para la publicación en la

Revista Centro Médico..... 33



centro médico de caracas

Volumen 60
151, N°1
Año 2021

Revista arbitrada dedicada a estudios humanos, animales y de laboratorio relacionados con la investigación biológica y clínica. Publicada semestralmente por la Sociedad Médica del Hospital Privado "Centro Médico de Caracas"

Dirección: Sociedad Médica del Centro Médico de Caracas. Av. Juan de Villega, Edif. San Bernardo, Anexo A del Centro Médico de Caracas. Telef. (+58-212) 555-9242 - 555-9190
revistacentromedico.org

ISSN: 2477-9504

Depósito Legal: ppi 201302DC4727

Publicación Oficial de la Sociedad Médica del Hospital Privado "Centro Médico de Caracas"

Junta Directiva de la C.A Centro Médico de Caracas

Presidente

Dr. Francisco Javier Marquez

Vicepresidente

Dr. Eduardo Mata

Tesorero

Dr. Bernardo Cuomo

Secretario

Dr. Arturo Rodriguez

Director General del Hospital

Dr. Jose Alberto Blondet

Junta Directiva de la Sociedad Médica del Centro Médico de Caracas período 2020-2022

Presidente:

Dra. María Fátima De Abreu

Vicepresidente:

Dr. Carlos Sánchez Valenciano

Secretario:

Dr. Saverio Santucci

Tesorero:

Dra. Laura Sánchez Traslaviña

Vocal:

Dr. Aldo Stamile

Director – Editor de la Revista Centro Médico de Caracas

Dr. Oscar Colina

Comité Editorial

Dr. Oscar Colina

Dr. Michelangelo Ricciardelli

Dr. Fernando Godayol

Dr. Ricardo Tobio

Dra. María Fátima De Abreu

Dra. Adriana Pizarro

Dr. Jaime Krivoy

Dr. Ezequiel Trejo

Dr. Aldo Stamile

Dr. Saverio Santucci

Dr. Luis Alfonso Colmenares

Lic. Raquel Colina H



Contenido

Editorial

Una responsabilidad ineludible.

Dr. Francisco Javier Márquez Yanes 3

Honor a nuestros maestros: Dr. Ricardo Baquero Gonzalez. Forjador de cirujanos del siglo XX.

Dr. Gustavo Baquero Aristeguieta 5

Inicios de la enfermería. Hospital Centro Médico de Caracas.

Dra. Elena Fernández de Alemán 9

Jesús María Morales Urbano. Médico puericultor, pediatra y neonatólogo de valiosa trayectoria vital y profesional (1927-2016).

Dr. José M. Francisco, Dra. Maria Gabriela Morales 13

Revisión de las Palmas (Arecaceae) de Venezuela.

Mauricio Krivoy, Yaroslavi Espinoza 20

Ilustración Médica - Signos clínicos valiosos

Dr. Oscar Colina C..... 28

***In Memoriam* - Dr. Hernán Quintero Hernández**

Dra. Dra. Maria Troconiz de Quintero, Hernán Enrique Quintero 31

Normas para la publicación en la Revista Centro Médico..... 33

EDITORIAL

Una responsabilidad ineludible

Dr. Francisco Javier Márquez Yanes
Presidente de la C.A Centro Médico de Caracas

Muchas son las cosas que caracterizan a un momento de la historia; entre las más relevantes están las expresiones espirituales: las artes plásticas, la música, la producción literaria y la actitud de las personas. La época en que vivimos, que indiscutiblemente es transicional, porque este “cambalache” tiene que cambiar, evidencia un golpe tremendo a la cultura occidental, judeo-cristiana que de los montes Urales hacia acá nos identifica, y tal traumatismo nos induce a una reflexión que sin rodeos termina en reconocer que el grueso de la humanidad sucumbió al medio, siendo consecuencia, siendo llevada y no llevando.

Todo comienza en la propia concepción del hombre y su indiferencia ante el sentido de su presencia y acción. Cuando las respuestas materiales son insuficientes para satisfacer la avidez de explicaciones objetivas que brinden la seguridad de la existencia, el hombre recurre a la valoración de la praxis y desemboca en el empirismo; a partir de la observación elabora hipótesis y se inventa formas probatorias de la certeza o falsedad de las mismas y de ahí surge una realidad objetiva, pero incompleta. Esta realidad empírica no es capaz de aclararle el qué hace aquí y esa deficiencia lo empuja a salir de la cueva...

Con esta pincelada platónica, no quiero decir que el mundo real, tangible y objetivo sea el proyectado, porque no fue ese el planteamiento original. Sin embargo, con ella trato de sugerir que el rechazo e incredulidad ante la versión del que vio más allá de las paredes de la cueva de donde salió, es el denominador común entre quienes se encuentran en su zona de confort y prefieren permanecer ahí, a correr los riesgos de enfrentar una novedad que está envuelta en incertidumbre, pero quizás repleta de bondades.

Cuando el hombre primitivo aceptó los fenómenos naturales como deidades dio muestras de su humildad natural. Mas no reconoció en esos fenómenos ni en los astros endiosados, su razón de ser, y desde la prehistoria hasta el judeo-cristianismo la relación con el mundo metafísico, como se puede desprender de las explicaciones de Cicerón, fueron eminentemente transaccionales y ritualistas; un “yo cumplo el precepto, para que me des lo que aspiro... ¡ah! Y lo cumplo a cabalidad, de modo que lo merezco”. Sin embargo, a pesar de la aceptación de un más allá, este no está ni relacionado con el origen ni este es el destino.



Visto así podemos encontrar las razones de las distintas valoraciones de la vida: para unos la vida es todo, para los más es un Don, para otros es relativa y susceptible de instrumentalización y para los menos es un bien transable. De este modo es posible entender que para un ateniense, la polis era la que otorgaba a la persona los derechos, que realmente le eran y son inherentes al hombre (vida, propiedad y libertad); que siglos más tarde era Roma quien hacía a la persona. Si esto fue así, como muestra la historia; que una creación humana como la sociedad, creada para el beneficio de las personas, quienes sacrificaron parte de su libertad natural para el logro de bienes parciales que nunca hubieran alcanzado individualmente, se convierta en ama y señora de sus creadores, y como tal, decida sobre ellas, son factibles las versiones del infanticidio espartano en el monte Taigeto, del romano a manos de los pater familiæ o la eventual maledicencia sobre el gobierno maoísta de la eliminación de las hembritas recién nacidas. Si la sociedad es más que la persona cualquiera que logre su control en pro de un bien común puede convertirla en un verdugo de sí misma, al promover, aceptar o imponer la eliminación de sus miembros.

Como decía al principio: muchas cosas caracterizan un momento en la historia, entre las más relevantes están las expresiones espirituales... el momento actual golpea a nuestra cultura judeo-cristiana occidental tergiversando los derechos inherentes al hombre, y regresivamente atentando contra la vida de los más indefensos alegando una libertad esclavizada.

Los médicos tenemos una responsabilidad: dejar nuestras zonas de confort, dejar de aceptar las imágenes proyectadas en las paredes de la cueva, tomar el riesgo de salir, ver y convencer a los que permanecen encuevados, de la verdad que vemos. Los médicos estamos llamados a defender unos derechos que los estados no otorgan, unos derechos que nos hacen superiores a las sociedades, una razón de ser que trasciende las incompletas realidades tangibles y objetivas, porque los hombres somos más que la praxis.

Los médicos estamos voluntariamente comprometidos con la humanidad y si esta pandemia nos agobia y atemoriza, el genocidio que sociedades y gobiernos, instituciones supranacionales y un inmenso número de personas, cometen, promueven e imponen, debería aterrarnos y llamarnos a la acción.

La razón del hombre estar aquí tiene una explicación absolutamente satisfactoria, superior a todo esfuerzo empírico, una razón que es infinitamente buena, justa y misericordiosa.

HONOR A NUESTROS MAESTROS: DR. RICARDO BAQUERO GONZALEZ FORJADOR DE CIRUJANOS DEL SIGLO XX

Dr. Gustavo Baquero Aristeguieta¹.


¹Cirujano General. Laparoscopia.
Correo: gustavobaqueroa@gmail.com

El Dr. Ricardo Baquero González nació en Caracas el 15 de noviembre de 1911. Hijo de Ricardo Baquero Villanueva y Consuelo González Lugo, hija del ilustre historiador venezolano Francisco González Guinaá. Cursó sus estudios de primaria y secundaria en el Colegio San Ignacio de Caracas donde obtuvo el Grado de Bachiller en Filosofía y Letras.

Su infancia y primera juventud fueron difíciles, ya que quedó huérfano de padre y se vio en la necesidad de trabajar para ayudar a su familia. A partir del año 1927 comenzó como ayudante en la limpieza y esterilización de instrumental quirúrgico en la clínica de los tíos González Lugo, y fue así como: “De amolador de bisturí pasó a ser el GRAN CIRUJANO”.

En octubre de 1940 contrae matrimonio con Linda Aristeguieta, bella y noble mujer, alegre, llena de chispa, activa, hogareña, nacida en Ciudad Bolívar, con quien formó una familia ejemplar de seis hijos: Ricardo, Víctor, Gustavo, Eduardo, Adalinda y Federico. Dos de ellos, Víctor y Gustavo, siguieron la huella de su padre y se hicieron médicos. El primero fue cardiólogo y fundador de Servicio del Servicio de Hemodinamia del Centro Médico de Caracas (CMC); y el segundo, quien suscribe esta semblanza, se hizo Cirujano bajo la tutela de su padre en el Hospital Universitario de Caracas (HUC).

En 1929 ingresó a la Facultad de Medicina de la Universidad Central de Venezuela (UCV), donde obtuvo el título de Doctor en Ciencias Médicas en el año 1935 con la tesis doctoral “El tratamiento de la cervicitis crónica por Diathermo-Coagulación. Los profesores



RICARDO BAQUERO GONZALEZ

designados por la Universidad en calidad de jurado examinador fueron los Dres. P. D. Rodríguez Rivero, Domingo Luciani y Elías Toro.

Cuando era un joven médico, a los 26 años, estando de Jefe de Servicio de Cirugía del Hospital Carlos J Bello (HCJB) de la Cruz Roja Venezolana (CRV), cargo ganado por concurso, tuvo la gran oportunidad de su vida con la llegada a Venezuela del Profesor Manuel Corachán García en mayo de 1937. Corachán era Catedrático de Cirugía de la Universidad de Barcelona, España, y venía exiliado después de la guerra civil española por ser antifranquista. Permaneció en Venezuela sólo 5 años los cuales le bastaron para cambiar el rumbo de la cirugía nacional mediante la enseñanza de una cirugía más avanzada que la nuestra, y la fundación del Instituto de Cirugía Experimental de la Facultad de Medicina de la



UCV (del cual el Dr. Baquero fue su primer Subdirector), Entre sus discípulos descollaron los Dres. Ricardo Baquero González y Fernando Rubén Coronil, quienes desde un principio lo adoptaron como su Maestro y recibieron de él una formación que los llevaría a ser líderes profesionales y académicos en la especialidad. Esto dio lugar para que el Dr. Baquero dijera “Yo no fui a Europa a formarme, sino que Europa vino a mí”.

Junto con su amigo Dr. Joel Valencia Parparcén fue gran propulsor de la vigencia y prestigio el Hospital Carlos J. Bello (HCJB) de la Cruz Roja de Venezuela (CRV), por medio de actividades como la realización de exitosas campañas de recolección de fondos para su dotación, y la reglamentación de su funcionamiento; y por ser protagonistas en su seno de relevantes avances en la cirugía gastrointestinal como fueron reducir la mortalidad por colecistectomías hasta 1%, y la de gastrectomías hasta 3,5%. Fue allí también donde ayudó al Dr. Michael De Bakey en la primera operación a corazón abierto hecha en el país. Durante esos años lo acompañaron los Dres. Jacobo Vázquez, Alfredo González Navas, José Ochoa, Miguel Ortega, Reinaldo Bermúdez y Jorge Blanco León

En diciembre de 1941 se inicia la construcción del Hospital Clínico Centro Médico de Caracas (CMC), originalmente promovido por los hermanos Dres. Hermógenes y Leopoldo López, quienes se encontraban exiliados en New York. Pero quien realmente fue el motor para llevar a feliz término ese proyecto con la inauguración del hospital en Septiembre de 1947 fue el Dr. Félix Lairé.

El Dr. Baquero se encontraba en el grupo de distinguidos médicos que se unen al Dr. Lairé para poner en marcha la recién creada institución; y en esta nueva circunstancia su presencia se hace nuevamente relevante por su incansable trabajo para contribuir a fundar un hospital de primer orden, de cuya primera Junta Directiva fue Secretario y Tesorero, y posteriormente Presidente de tres períodos. Desde esas posiciones realizó una ingente labor gerencial, administrativa y de gran organizador en pro del recién

fundado CMC; el cual desde su comienzo hasta el presente ha sido líder en la asistencia médica del país, vanguardia en el aporte de innovaciones quirúrgicas, e importante centro de enseñanza médica y de enfermería. En lo personal el CMC fue un escenario más donde el Dr. Baquero desarrolló una larga y brillante trayectoria como cirujano, la cual contribuyó no sólo a fomentar su prestigio profesional, sino también a enaltecer la Institución.

En 1948 viajó por invitación del Dr. Valencia Parparcén a Buenos Aires, Argentina, para asistir a una reunión convocada por el gastroenterólogo de renombre mundial Dr. Carlos Bonorino, en la cual se planeaba integrar a los gastroenterólogos de América Latina en una organización internacional. El Dr. Baquero aprovechó ese viaje para visitar clínicas y ver operar a figuras emblemáticas de la cirugía argentina de esa época, como Finocchietto, Resano; a Mirizzi realizando colangiografías intraoperatorias, técnica desconocida en Venezuela, y al ilustre Bengolea haciendo cirugías impecables de colédoco. A su regreso a Caracas, en noviembre de ese mismo año, realiza en el CMC la primera colangiografía intraoperatoria en nuestro país. Desde entonces ese procedimiento se hizo rutina en el HCJB, Hospital Vargas, Clínica Santa Ana y el HUC.

Además de lo mencionado hasta ahora, durante su ejercicio quirúrgico el Dr. Baquero hizo otros aportes fundamentales para el avance de la especialidad en el país, como lo atestiguan los hechos siguientes:

En 1946 practicó la primera celioscopia (laparoscopia) en Venezuela empleando; hasta esa fecha ese procedimiento se hacía con un simple tubo porque no había lente Hopkins; ese trabajo fue publicado en el segundo número de la Revista de la Sociedad Venezolana de Cirugía.

Fue cirujano de la Escuela de Enfermeras Profesionales Francisco Antonio Rísquez, fundada en 1949, donde contribuyó con un gran aporte al desarrollo de la Enfermería en el país.



En 1950, conjuntamente con el Dr. Valencia Parparcén, describió e investigó enfermedades hasta entonces desconocidas en el país, como la rectocolitis ulcerosa y la Enfermedad de Crohn. Inició el desarrollo de la cirugía de la hipertensión portal con técnicas como anastomosis venosas, esplenectomías y puentes vasculares, en pacientes con bilharziosis.

Hizo los primeros trabajos de diagnóstico precoz de cáncer gástrico en el país, empleando procedimientos como radiología, endoscopia y citología; de hecho, con ello comienza el desarrollo de la oncología de abdomen en el país.

Cuando se inaugura el HUC en 1956 continúa allí su labor docente, previamente comenzada en el Hospital Vargas, en la Cátedra de Clínica y Terapéutica Quirúrgica de la Facultad de Medicina, UCV, de la cual fue Profesor Titular y Jefe de Servicio, llegando a totalizar 41 años de docencia ininterrumpida y de gran valor profesoral. Allí creó una verdadera escuela quirúrgica entre cuyos discípulos se cuentan los Drs. Reinaldo Bermúdez, José López León, Gustavo Pinto, Ovidio de Jesús, Gabriel Martínez, Sergio Plotnikov, Mario Pérez Ponce, y



En esta foto figuran el Dr. Ricardo Baquero González y a su izquierda el Dr. Joel Valencia Parparcén y el Dr. Candia Candia.

como ya hemos mencionado su hijo Gustavo Baquero Aristeguieta.

Como prueba de su escolaridad fue autor o coautor de más de 200 trabajos científicos, entre los que destacan: Tratamiento de las varices de miembros inferiores, Maniobra de Kocher en la cirugía biliar, La colangiografía intraoperatoria, Colostomía izquierda definitiva, Punción del saco de Douglas como método diagnóstico en la ruptura tubárica de un embarazo ectópico, Uso del drenaje mixto en apendicitis aguda, Infiltración del simpático con solución de novocaína, Estado de la cirugía biliar venezolana, Movilización precoz en cirugía, Shock quirúrgico y hemorrágico, Peritonitis difusa por absceso primitivo colibacilar de hígado abierto a cavidad abdominal.

El Dr. Baquero fue Designado Individuo de Número de la Academia Nacional de Medicina en 1966, para ocupar el Sillón No III en sustitución del Dr. Pedro Blanco Gásperi, pero no llegó a incorporarse. El trabajo de incorporación se titulaba "Experiencia sobre 3500 cirugías de vías biliares en el Centro Medico de Caracas" quedó inconcluso. Fue miembro de varias entidades científicas: Fundador, Secretario General y Presidente de la Sociedad Venezolana de Cirugía, Miembro Emérito Correspondiente Nacional de la Universidad del Zulia, Fellow del Colegio Americano de Cirujanos, Titular y Presidente del Capítulo Venezolano de la Sociedad Internacional de Cirugía, Miembro Correspondiente de la Sociedad Francesa de Ginecología, y de las Sociedades Médicas del HUC y del CMC. Entre los honores recibidos se cuentan las condecoraciones de la Orden del Libertador Simón Bolívar, Andrés Bello, Dr. José María Vargas, Dr. Augusto Pinaud, Orden de la Cruz Roja Venezolana, y el nombramiento epónimo del Hospital Periférico del Oeste de Caracas.

Fue pionero en el desarrollo de sistemas audiovisuales científicos en Venezuela, con la filmación y presentación de más de 30 películas sobre diferentes aspectos quirúrgicos. De sus actividades fuera del campo de la medicina destacan su afición a deportes como el tenis y el golf, y tocar piano.



Dr. Ricardo Baquero González exponiendo su Ponencia Principal sobre Cirugía Biliar en el I Congreso Venezolano de Cirugía, 1951.

El Dr. Ricardo Baquero fue una figura emblemática de la cirugía nacional por muchos conceptos: Poseía una habilidad quirúrgica excepcional, un don que la naturaleza le dio. Trabajador incansable, apasionado de la cirugía y de los avances tecnológicos para el

mejor cuidado de sus clientes (no le gustaban las palabras pacientes, y enfermos), a él se deben muchas de las conquistas logradas en el campo de la cirugía nacional. De moral intachable, se caracterizó además por su mentalidad científica, innovadora y futurista, habilidad organizativa, autoridad profesional, y acendrada responsabilidad. Maestro multifacético, supo transmitirnos su caudal de conocimientos, la importancia de la honorabilidad, la sencillez, la disciplina, y la justicia, todo en un marco de exigencia. Para él lo fundamental en un cirujano es el respeto, la consideración y el trato humanitario para los pacientes, a quienes nos debemos. Dejó un ejemplo impercedero de gran profesionalismo a seguir por nuestras futuras generaciones quirúrgicas.

Fallece en Caracas el cuatro de enero de 1979, a la edad de 67 años, víctima de una hepatitis No A No B, hoy conocida como hepatitis C, probablemente contagiada por alguno de sus múltiples pacientes con hipertensión portal.



INICIOS DE LA ENFERMERÍA HOSPITAL CENTRO MÉDICO DE CARACAS.

Dra. Elena Fernández de Alemán.¹

¹Dra. en Ciencias de la Educación. Directora del Colegio Universitario de Enfermería CMC.
Miembro del Comité de Ética CMC
Email: educando.aleman@gmail.com

RESUMEN:

El Hospital Centro Médico de Caracas fundado en 1947, es concebido como un moderno hospital que ofrece todos los servicios médicos necesarios en una sola edificación. Las enfermeras proporcionan la mayor parte de la asistencia sanitaria, la educación en Enfermería ha estado inmersa en el devenir histórico de la sociedad y relacionada con variables: económicas, sociales y políticas que han influido en su desarrollo, por tal motivo para comprender el presente es imperativo volver la mirada al pasado. Este nos muestra que la enfermería ha pasado de ser un oficio a una profesión. En este artículo se presenta una investigación documental relacionada con los inicios de la Enfermería en el Hospital Centro Médico de Caracas. El objetivo general es conocer como fueron los inicios de la Enfermería en el Hospital Centro Médico de Caracas y su evolución en el tiempo. Es importante resaltar en esta investigación la labor prestada por las religiosas de la Congregación de las hermanas de la Caridad de Santa Ana, pioneras de la enfermería en la institución, así como el desarrollo de la Enfermería a través de la historia del Centro Médico de Caracas. **RCM. 2021. 60; 151(1): 9-12.**

Palabras clave: Centro Médico de Caracas. Inicios de la Enfermería. Evolución de la Enfermería.

ABSTRACT:

The Hospital Centro Médico de Caracas, founded in 1947, is conceived as a modern hospital that offers all the necessary medical services in a single building. Nurses provide most of the health care, Nursing education has been immersed in the historical evolution of society and related to variables: economic, social and political that have influenced its development, for this reason to understand the present is It is imperative to look back at the past. This shows us that nursing has gone from being a trade to a profession. This article presents a documentary research related to the beginnings of Nursing at the Hospital Centro Médico de Caracas. The general objective is to know how were the beginnings of Nursing at the Hospital Centro Médico de Caracas and its evolution over time. It is important to highlight in this research the work provided by the nuns of the Congregation of the Sisters of Charity of Santa Ana, pioneers of nursing in the institution, as well as the development of Nursing throughout the history of the Medical Center of Caracas. **RCM. 2021. 60; 151(1): 9-12.**

Key words: Caracas Medical Center. Beginnings of Nursing. Evolution of Nursing.

INTRODUCCIÓN

La labor de Enfermería consiste en proporcionar cuidados a las personas en conjunto, con el fin de satisfacer necesidades físicas, emocionales, intelectuales, sociales y espirituales. Es un profesional que atiende al individuo sano o enfermo las 24 horas

del día solucionándole problemas en cualquier ámbito de la salud, estableciéndose en este cuidado una comunicación terapéutica de ayuda. Como lo define Potter (2000) "La profesión de enfermería existe como una respuesta a las necesidades de la sociedad y hace suyo los ideales relacionados con la salud del hombre a lo largo de la existencia" (1).



Según la RAE la “Enfermería es la Profesión y titulación de la persona que se dedica al cuidado y atención de enfermos y heridos, así como a otras tareas sanitarias, siguiendo pautas clínicas. Y también es el Conjunto de estudios requeridos para conseguir esta titulación” (2) .

La Enfermería en el Hospital Clínico Centro Médico de Caracas inicia sus actividades de cuidado en el año 1950 realizado por la congregación de Hermanas de la Caridad de Santa Ana. La congregación de Hermanas de la Caridad de Santa Ana surge en Zaragoza el 28 de diciembre de 1804, con la llegada al Hospital Real y General de Nuestra Señora de Gracia (3).

En Venezuela, la enfermería tiene un valor muy importante en la atención de salud de la población, por la labor que realiza exige buscar en forma constante los mejores medios o formas de proporcionar cuidado ya sea a nivel de la prevención, promoción, tratamiento y rehabilitación de la salud. Este desafío debe llevar a la enfermería en este país a incrementar la calidad y efectividad del cuidado profesional que brinda, por ello tiene el desafío de generar sus propios conocimientos a través de la investigación y construir la realidad desde su perspectiva, es decir, la práctica y objeto disciplinar, que es el cuidado.

LA ENFERMERÍA EN EL HOSPITAL CLÍNICO CENTRO MÉDICO DE CARACAS

El Hospital Clínico Centro Médico de Caracas en 1947 inicia sus labores en la medicina moderna, institución que nace motivada a la necesidad de la brindar soluciones integrales de salud apoyados en el capital humano, la excelencia asistencial y la búsqueda de vanguardia tecnológica, lo cual era para esa época una solicitud imperiosa de la población. La historia de la salud en Venezuela está ligada inexorablemente al Centro Médico de Caracas.

La Enfermería como talento humano imprescindible para los cuidados de los pacientes, atendiendo las

necesidades de los enfermos y como promotoras de la salud, se inició con la presencia de La congregación de Hermanas de la Caridad de Santa Ana. Posteriormente con enfermeras egresadas de la escuela Francisco Antonio Rísquez de la Cruz Roja Venezolana, y de la Escuela Nacional de Enfermeras.

En atención a la presencia de la congregación de Hermanas de la Caridad de Santa Ana, se fundaron con el objetivo de ocuparse ante todo de la atención a los enfermos desde 1804. Al comenzar la guerra de la Independencia el papel de las hermanas fue muy destacado, obteniendo experiencia dados a los aportes de la segunda guerra mundial, siendo de apoyo fundamental para la práctica de la Medicina en la institución. Según Pérez (2015), el cual hizo un trabajo periodístico de esta congregación relata, que en América Latina esta congregación esta conformada por 433 religiosas de 17 nacionalidades distintas realizando un trabajo carismático por 13 países del mundo. En su entrevista a la religiosa María Teresa Bajador Subías, superiora general, expresa que, en octubre del año 2015 las hermanas de la Caridad de Santa Ana celebraron 125 años de haber llegado a Maracaibo estado Zulia (Venezuela) lugar al que guiadas por el lema “Caridad Sin fronteras” arribaron el 18 de septiembre de 1890, para ofrendar a Dios su servicio entre los pobres y necesitados y desde aquí su expansión a 14 países mas de este continente americano (4).

El Día Internacional de la Enfermera es una conmemoración anual promovida por el Consejo Internacional de Enfermería, que se celebra en todo el mundo el 12 de mayo, día del nacimiento de Florence Nightingale. Por esta y otras razones en mayo del 2017 en víspera de celebrarse este día, las enfermeras Elena Fernández, Dalila Rodríguez y Yamileth Rivas trabajadoras del Centro Médico de Caracas, realizaron una visita a la casa de la congregación de Hermanas de la Caridad de Santa Ana, ubicada en la parroquia La Pastora, municipio Libertador, Caracas. La visita se realizó con la finalidad de conocer a través de las religiosas parte de la historia de la Enfermería, su experiencia al ser las primeras enfermeras que



prestaron servicio de cuidado en el Hospital Clínico del Centro Médico de Caracas.

En la visita sostenida a la casa de la congregación de Hermanas de la Caridad de Santa Ana, nos encontramos una casa amplia, llenas de jardines, donde se respiraba un aire fresco y un ambiente de tranquilidad espiritual. Fuimos recibida por la hermana “Coro”, religiosa, que en su conversación se respiraba una paz, mostraba gratitud y añoranza por haber traído a su mente los recuerdos más hermosos de la permanencia de esta congregación en este Centro Hospitalario, tantos recuerdos que llegaban a su mente, expresaba la hermana Coro.

Durante la entrevista manifestó que el contrato de los servicios con el Hospital Clínico Centro Médico de Caracas, inicio desde el año 1950 hasta el año 1970, de estas valiosas mujeres para el año (2017) sobrevive una hermana de 90 años residenciada en la Ciudad de Maracaibo en el estado Zulia. La Hermana Lourdes Molina fue la última jefa de enfermeras del Centro Médico de Caracas, y la Hermana Ana Niño laboró 20 años en esta institución. Refiere que los objetivos siempre presentes en sus labores están enmarcados en calidad, calidez, profesión y la persona.

La educación en Enfermería ha estado inmersa en el devenir histórico de la sociedad y relacionada con variables: económicas, sociales y políticas que han influido en su desarrollo, por tal motivo para comprender el presente es imperativo volver la mirada al pasado. Este nos muestra que la enfermería ha pasado de ser un oficio a una profesión, pero a diferencia de otras profesiones que desde el comienzo de la universidad se erigen como tales, la enfermería por su parte tuvo que esperar mucho tiempo para poder llegar a las universidades, las cuales surgen en virtud de que las sociedades humanas se tornan más complejas, por lo que se requiere que las personas aprendan una práctica sustentada en una técnica y hasta en una teoría sobre cómo hacerlo, necesitando de métodos para transmitir el conocimiento. Esta necesidad hace que la educación tenga una intencionalidad, sistematización y organización, hecho que influye en la creación de la

universidad y posteriormente en la formación de las enfermeras.

La Enfermería ha tenido importantes avances en el Centro Médico de Caracas, actualmente cuenta con Licenciados y Técnicos Superiores en Enfermería con conocimiento, actitudes, valores, habilidades y destrezas para realizar una práctica segura en la atención al usuario en todas sus necesidades. Como institución de salud preocupada por dar en todo momento atención de calidad a sus usuarios mantiene un constante proceso de formación en su personal y así ofrecer una atención optima de cuidados a sus pacientes, contándose con personal profesional calificado en todas las áreas, Pediatría, Emergencia, Unidades Quirúrgicas, Hospitalización, Obstetricia, y Unidades Diagnosticas , esta institución ha prestado especial atención para que esta calidad se mantenga en todos los niveles, el intelectual, científico, tecnológico y humanístico.

La Enfermería se caracteriza por dar siempre un cuidado que satisfaga las necesidades del paciente ya sea a nivel físico, psicológico, espiritual y social; pero es la calidad humana que caracteriza a este profesional, la calidez de sus cuidados, el trato cariñoso, la empatía que demuestra al preocuparse por el otro. La calidad humana no se aprende en los libros, es innato de la persona, por lo que consideramos importante, que el personal de Enfermería dentro de la práctica diaria este alineado con los objetivos de la organización Centro Médico de Caracas. La conciencia, sensibilidad, percepción, paciencia, amabilidad, comprensión y disposición a ayudar al otro, es la atención que nos distingue y la hace especial, quizás es lo que nos diferencia de otras instituciones de salud.

Fernández S (2013) refiere al respecto “La Enfermería es el espejo del sentimiento humano, se mira más allá de lo físico, y superficial, debe haber capacidad para mirar el sentir, las emociones internas del enojado, del que está feliz, del que disfruta, del que sufre, mirar la persona sana y mirar el enfermo en su entorno”. (5) Este trato humano esta promulgado en principios



que comulgan los médicos del Hospital Centro Médico de Caracas en la revista Centro Médico 65 años “es el trato al paciente, no se trata sólo como un paciente, no sólo como un enfermo sino como un ser humano con quien se desarrolla una relación humana, de trato de intercambio y de escucha empática para dar un remedio integral a sus dolencias”.(6) Estos principios, enmarcan la filosofía del Centro Médico de Caracas, manteniéndose en el tiempo, enfatizándose en las nuevas generaciones de profesionales de la salud, donde la prioridad en el ejercicio de la profesión es considerar al ser humano como un ser integral, respetándose su dignidad, en sus valores y en su espiritualidad.

Luego de la congregación de Hermanas de la Caridad de Santa Ana, en los años de prestación de servicio médico a la comunidad en la institución, han laborado en la Gerencia de Enfermería profesionales de alta calidad Humana, principios éticos, con conocimientos amplios en los procesos gerenciales de Enfermería, entre ellas se pueden mencionar Pestana Berta, Mellado Carmen, Naranjo Carmen, Medina Maria, Rengifo Nelly, Farfus Teresa, Hernández Mirella, Dávila Nery, Fernández de Aleman Elena y Jefre Mora. Actualmente con los avances de la ciencia y la tecnología el profesional de la enfermería tiene un alto nivel de idoneidad y puede brindar una atención muy calificada basada en sus habilidades técnicas, intelectuales, en el trato con el paciente y guiado por los principios éticos que rigen la profesión.

La institución cuenta con el apoyo de un Colegio Universitario que forma profesionales de Enfermería que lleva por nombre Colegio Universitario de Enfermería Centro Médico de Caracas, donde se forman Técnicos Superiores universitarios en Enfermería, oportunidad para el hospital clínico centro Médico de Caracas de contar con profesionales de la enfermería

con el conocimiento científico y los valores éticos enmarcados en la atención de los pacientes que buscan la salud por la confianza que se ha brindado en la historia del Centro Médico de Caracas.

Para la autora de este artículo ha sido una experiencia muy agradable laborar en esta institución, el Centro Médico de Caracas es parte de mi vida, cuna de experiencia, esfuerzo y voluntad, esmero en prestar cuidado a las personas que lo necesitan desde el punto de vista físico, biológico, psicológico, social y espiritual; me ha permitido desarrollarme como persona, y profesional en todos los campos del conocimiento científico de la Enfermería.

REFERENCIAS

1. Potter. Fundamentos de Enfermería. Edición 8ª. Editorial Elsevier Castellano; 2000.
2. Real Academia Española [en línea]. Madrid: 2019. [Citado: 15 de mayo de 2021]. Disponible en: <https://dle.rae.es/enfermer%C3%ADa>
3. Tellechea, J. I., Las Hermanas de la Caridad de Santa Ana y el Hospital de Nuestra Señora de Gracia de Zaragoza. Documentos históricos. Extracto de los libros de Sitiadas, 1808-1858, Vitoria, 1962
4. Pérez Ramón A. Hermana de Santana, años de caridad y hospitalidad en Venezuela. [Internet] . Venezuela: Reporte Católico Laico; 2015 [Consulta Mayo 2017] Disponible en: <http://reportecatolicolaico.com>
5. Fernández S. Comunicación, imagen, social y visibilidad de los Cuidados de Enfermería. Revista de Enfermería, 2013.
6. Revista Centro Médico de Caracas 65 años. Editorial Arte ca.



JESÚS MARÍA MORALES URBANO MÉDICO PUERICULTOR, PEDIATRA Y NEONATÓLOGO DE VALIOSA TRAYECTORIA VITAL Y PROFESIONAL (1927-2016)

José M. Francisco¹, María Gabriela Morales².

¹Profesor de Pediatría de la Universidad Central de Venezuela. ²Médico Pediatra del Centro Médico de Caracas.
Email: chenofra@gmail.com

RESUMEN:

Se presenta una síntesis de la valiosa trayectoria vital del Médico Puericultor, Pediatra y Neonatólogo venezolano, Dr. Jesús María (“Chucho”) Morales Urbano (1927-2016), de dilatada y fructífera labor profesional y humana en medicina asistencial pública y privada. Laborioso, honesto, ético, comprometido con su misión, de trato sencillo y afable. Su vocación docente la ejerció de manera ininterrumpida desde adolescente y durante toda su vida hasta su despedida. Miles de venezolanos le deben la vida y la calidad de su vida, especialmente aquéllos nacidos con muy bajo peso. Fue uno de los pioneros de la Neonatología y de la atención de Terapia Intensiva de niños en Venezuela. (Hospital Universitario de Caracas y Hospital Privado Centro Médico de Caracas). Homenaje breve, pero muy merecido. **RCM. 2021. 60; 151(1): 13-19.**

Palabras clave: Puericultura. Pediatría. Neonatología. Terapia Intensiva. Venezuela.

ABSTRACT:

A synthesis of the valuable life trajectory of the Venezuelan Puericultor, Pediatrician and Neonatologist, Dr. Jesús María (“Chucho”) Morales Urbano, is presented. (1927-2016), of extensive and fruitful professional and humane work in public and private healthcare medicine. Hard-working, honest, ethical, committed to his mission, simple and affable. His teaching vocation was exercised uninterruptedly since he was a teenager and throughout his life until his passing. Thousands of Venezuelans owe their lives and the quality of their lives to him, especially those born with very low weight. He was one of the pioneers of Neonatology and Intensive Therapy care for children in Venezuela. (University Hospital of Caracas and Private Hospital Medical Center of Caracas). Brief, but well deserved tribute. **RCM. 2021. 60; 151(1): 13-19.**

Key words: Childcare. Pediatrics. Neonatology. Intensive therapy. Venezuela.

TRAYECTORIA VITAL

En lugar de una semblanza o una biografía, estas notas aspiran a constituir un reconocimiento, como profesional de la medicina y como persona, a la muy valiosa labor asistencial, docente y humana del Médico Pediatra y Puericultor, especializado en Neonatología, Dr. Jesús María Morales Urbano por lo cual, más que una biografía, se trata de un panegírico, un elogio, muy merecido a su dilatada y fructífera trayectoria vital durante 89 años (1927-2016).

Jesús María Morales Urbano, “Chucho” Morales para sus familiares y amigos, fue un destacado profesional de la salud, dedicado a tiempo completo y más, cada vez que fue necesario, a la medicina preventiva y curativa de niños y adolescentes y muy especialmente, a los recién nacidos con problemas de salud, es decir Médico Puericultor y Pediatra, con extensa y valiosa labor como docente universitario y como Neonatólogo: honesto, creativo y comprometido hasta el punto de asumir tareas que podía delegar, pero que las cumplía como una obligación indeclinable, igual en el hospital



público que en privado. Innumerables veces lo vimos salir del hospital a media mañana, sin haber dormido, por atender a un paciente complicado. Centenares, quizá miles de personas sanas, deben su existencia y su calidad de vida a la tesonera labor pediátrica de este héroe anónimo de la pediatría venezolana, de excelente preparación científica y denso criterio clínico, quien además, era dueño de una humildad admirable, siempre dispuesto a colaborar con sugerencias clínicas y terapéuticas a cualquier colega que se lo solicitara.

“Chucho” Morales, nació en San Felipe, estado Yaracuy, el 1° de septiembre de 1927. Hijo de Francisco Morales Mora, de profesión Dentista y de Aída Urbano-Taylor D. de Morales, quien era Maestra de escuela primaria.

Chucho siempre se negó a utilizar el apellido materno completo (Urbano-Taylor) y usaba la forma más sencilla Morales Urbano

Ambas áreas de trabajo de sus padres: salud y pedagogía, tuvieron su mejor expresión y aplicación, en la intensa y valiosa trayectoria vital de Chucho Morales.

Ingresó temprano a la escuela, antes de cumplir 6 años y egresó de la universidad, como médico, a los 19 años de edad. Es muy probable que siempre haya sido, el “benjamín” de cada curso.

Estudió Educación Primaria en San Felipe, capital del estado Yaracuy (1933-1939), luego debido a carencias institucionales en la ciudad donde vivía, estudió bachillerato en diferentes liceos en San Felipe, Barquisimeto y finalmente Caracas (1939-1944). Inició estudios universitarios en 1944, de manera simultánea, en dos carreras: medicina e ingeniería. En segundo año decidió continuar solo en medicina. Graduado de Médico Cirujano en la promoción “Augusto Pi Suñer” (1950). Entre sus grandes amigos en la Facultad de Medicina, estaban: “Agúerito” quien ejerció luego en Barquisimeto; Aaron Toledano, cardiólogo y Manuel Adrianza, este último, compañero de Residencia en el Hospital “Rísquez” de Cotiza, Caracas, donde trabajó

como estudiante de medicina, (Interno de Pregrado), en los últimos años de la carrera médica, durante dos años (1948-1950).

Comentaba con frecuencia que, en esa época, comían plátanos todos los días por escasez de recursos económicos, porque no les alcanzaba para platos más costosos. Por cierto, la costumbre de incluir plátano frito o cocido en sus comidas, lo acompañó a diario el resto de su vida y era motivo de comentarios y chanzas de sus colegas y amigos del Centro Médico de Caracas.

Algunos compañeros de promoción fueron los Dres. Blas Bruni Celli, Ladimiro Espinoza, Luis Leamus, Virgilio Tosta y Alfonso Jacir Salame, entre otros. Al graduarse como médico, no tenía autorización para trabajar en ejercicio privado, porque era menor de edad. (En esa época, el límite legal era 21 años).

Durante dos años, trabajó como Médico Interno y Cursante de Postgrado (1950-1951) en el Hospital Municipal de Niños “J. M. de los Ríos”, ubicado en esa época en su sede original en la esquina de Pirineos, San José, paralelo oeste al Hospital Vargas. En 1950, realizó allí el Curso de Posgrado de Puericultura y Pediatría, dirigido por el Profesor Dr. Pastor Oropeza. Dicho curso tenía un año de duración. El primer curso formal de la especialidad en el país se había cumplido el año anterior.

El joven pediatra puericultor, Jesús Morales fue destinado a trabajar en San Felipe, su ciudad natal, cumpliendo los planes del Dr. Pastor Oropeza, considerado con toda razón el “Padre de la pediatría moderna venezolana”, al ubicar a los graduados de Postgrado, en diversas capitales de la República para dirigir y atender las funciones sanitarias y asistenciales en la Entidad Federal respectiva, dentro de la organización de la División Materno Infantil del Ministerio de Sanidad y Asistencia Social, en el cual el Dr. Oropeza era Jefe de la División.

En Yaracuy se desempeñó como Médico Puericultor en la Unidad Sanitaria de su capital, San Felipe (1951-1959). Igualmente, fue Jefe de Servicio de Pediatría



del Hospital Regional del Ministerio de Sanidad y Asistencia Social (MSAS): “Plácido Rodríguez Rivero” y Miembro de la Junta Estatal de Salud Pública, ambos en el lapso 1952-1958. Por otra parte, trabajó en el Consejo Venezolano del Niño en el estado Yaracuy, en cargos Ad-honorem, fue Presidente de Delegación (1952-1958); Secretario Seccional (1958-1960) y además, Médico Puericultor del Jardín de Infancia “Simón Rodríguez” de la ciudad capital del estado Yaracuy.

Retorna a Caracas y trabaja como Pediatra, en el moderno Hospital Universitario de Caracas (HUC), inaugurado en 1956, con 1200 camas. Este hospital modificó de manera muy positiva y significativa, el panorama docente y asistencial capitalino.

Históricamente, había sucedido igual, 65 años antes, con la inauguración del Hospital “Vargas”, en diciembre de 1891.

La Neonatología, como rama de la Pediatría, no existía. Había algunos pediatras que trabajaban en los Servicios de recién nacidos de hospitales como la Maternidad “Concepción Palacios”, creada en 1939; Hospital de Niños “J. M. de los Ríos”; Hospital “Carlos J. Bello” de la Cruz Roja Venezolana y algunas clínicas privadas, pero no se consideraba como una Sub (o Súper) especialidad de la pediatría, sino parte de la misma. La Neonatología y la Terapia Intensiva Neonatal surgieron posteriormente como área de la pediatría, en los años 70, del siglo XX, junto con el desarrollo de conocimientos y de equipos sofisticados para la mejor atención de recién nacidos enfermos. Chucho Morales fue un brillante profesional autodidacta en ambas súper-especialidades.

El Dr. Luis Eduardo Navarro Padrón (1940-), destacado Médico Pediatra y nuestro biografiado, trabajaron juntos, durante muchos años en el Departamento de Pediatría del HUC y muy especialmente en el Servicio de “Retén” de recién nacidos del Hospital Privado Centro Médico de Caracas, creado éste en 1947. Navarro, su fraternal amigo, tuvo la gentileza de enviarnos una información muy interesante que insertamos a

continuación, sobre los inicios de la Neonatología y la Terapia Intensiva Pediátrica en Venezuela, labor en la cual él y Morales Urbano fueron “primeros actores”.

“En 1970 se realizó un Congreso de Anestesiología en Caracas, al cual asistió un Ingeniero aeronáutico norteamericano llamado Forrest Bird. El ingeniero Bird, trajo una novedad al Congreso: Un aparato de ventilación mecánica, al cual habían denominado “Baby Bird”, ya que se podía utilizar para atender a los recién nacidos, también llamados neonatos, que no podían hacerlo por sí mismos.

Dentro de los participantes nacionales, estaban dos Médicos: Eduardo Rivero y Luis Eduardo Navarro. Hasta entonces, el Dr. Navarro, le daba ventilación asistida a los bebés recién nacidos que lo ameritaban, en el Retén de recién nacidos del Hospital Privado Centro Médico de Caracas (CMC), con un equipo “Mark”, de adultos, con el agregado de un circuito “J”, que él adaptaba para atender a los neonatos. Viendo el Ing. Bird, la curiosidad y gran destreza, del Dr. Navarro por la ventilación mecánica, decidió prestarles el ventilador y para sorpresa de todos, les obsequió el aparato, el cual, con el serial N° 12, fue el primer ventilador “Baby Bird”, utilizado fuera de los Estados Unidos de América.

En ese entonces, el Dr. Navarro realizaba su trabajo ayudado por varios médicos jóvenes, que trabajaban en la Clínica Privada Hospital Centro Médico de Caracas (CMC), entre ellos: Jesús Iturriza, Francisco Javier Márquez, Nicola Guglielmelli, Andrés Lairret, Gustavo Baquero A. y Tomás Sanabria. Sin embargo, el Dr. Navarro necesitaba otro pediatra, para formar la Unidad Neonatal y fue en ese momento, cuando invitó a Jesús María Morales Urbano, quien también trabajaba en el Servicio de Pediatría del citado Hospital Universitario de Caracas (HUC). Ambos pediatras, formaron equipo en las dos unidades neonatales, tanto del HUC como del CMC. La manera de trabajar con el nuevo “Baby Bird”, fue muy interesante y creativa: Si nacía un neonato enfermo en el HUC, desarmaban el “Baby Bird”, que se encontraba en el CMC y lo introducían oculto, al HUC.



Jesús María Morales Urbano. Médico puericultor, pediatra y neonatólogo de valiosa trayectoria vital y profesional (1927-2016)

De igual manera, cuando nacía un bebé con membrana hialina u otro problema que necesitaba ventilación mecánica, se llevaban el aparato del HUC al CMC. De esta manera, se originaron las dos primeras unidades neonatales en el país, salvando a numerosos recién nacidos, especialmente de peso bajo al nacer que habrían fallecido sin asistencia ventilatoria, en ambas instituciones, como sucedía antes de los años 70. Más adelante la Dra. Cinthia Rosemberg Z' L, pediatra venezolana, a través del Comité de Damas Judías de Venezuela, donaron un "Baby Bird" al HUC.

Otra historia de la época se refiere a un Gasómetro "Astrup" (creado para medir el equilibrio Acido-Base en el ser humano): En 1970, el Dr. Guillermo Tovar Escobar, Médico Pediatra Endocrinólogo, llevo al Hospital Universitario de Caracas (HUC), una máquina para la medición de los gases arteriales y electrolitos del cuerpo. Dicho aparato, fue arreglado previamente por el Dr. Navarro, ya que no estaba en condiciones de funcionar. Esto permitió que el Dr. Morales Urbano, modificara la forma de rehidratar a los niños. Hasta ese momento, a los niños deshidratados por diarrea o por otras causas se rehidrataban con soluciones hiperosmolares. Sin embargo, una vez que se pudo cuantificar la cantidad de iones en sangre y la acidez o alcalinidad de la sangre, se hicieron cambios en las soluciones para preparar las denominadas 0,30 % y 0,45 %, lo cual fue de gran beneficio y evitó muchos problemas de hidratación pediátrica".

En el libro editado con motivo de los 65 años de la creación del Centro Médico de Caracas, titulado "Centro Médico de Caracas. 65 años. Un sueño que trasciende en el tiempo". Caracas. Ed Arte. 2012. 234 p., en la información relativa a Pediatría en dicho centro, a cargo de uno de los coautores de este artículo (JMF), se relata esta situación con más detalles, aportados, como en este caso, por el Dr. Luis E. Navarro, (pp166-173).


Entre otros, se comenta en dicha publicación, que después de 32 años, en 2012 el Baby Birth-12 estaba guardado celosamente en el depósito del Retén, en perfecto estado de conservación y de funcionamiento,

lo cual constituye una buena noticia administrativa del Servicio y del hospital.

DOCENCIA

Mientras estudiaba medicina, Chucho Morales fue Preparador Docente por Concurso, en la Cátedra de Anatomía Normal de la Facultad de Medicina de la Universidad Central de Venezuela (UCV), durante 4 años (1946-1950). En ese lapso, también fue maestro de Educación Primaria en la Escuela Hogar "Nuestra Señora de los Dolores", en Caracas, 1947.

Ya graduado de médico, se desempeñó como Profesor de Puericultura en el Liceo "Aristides Rojas" de San Felipe, durante tres años. (1953-1955). La importante tarea de enseñar, siguió acompañándolo en toda su vida profesional, tanto en la enseñanza formal, como miembro de cátedras universitarias, como en el trabajo diario con los Pediatras Residentes y Médicos Adjuntos jóvenes. Trabajó como Profesor de Anatomía Normal de la Facultad de Medicina de la UCV en el lapso 1953-1956. Instructor Interino, luego Instructor por Concurso de Oposición y Profesor Asistente, hasta 1965. En la Cátedra de Clínica Pediátrica y



Dr. Jesús M. Morales Urbano
(1927 - 2014)

Puericultura, con sede en el Hospital Universitario de Caracas (HUC), se desempeñó como Profesor Interino, en el lapso de 1963 a 1966. Monitor del Post-Grado en Puericultura y Pediatría. Ascendió a Profesor Asistente en la Cátedra de Pediatría donde trabajó hasta 1968. Igualmente, estuvo encargado del “Laboratorio Acido-Base”, como Pediatra del Departamento de Pediatría del HUC En la Facultad de Farmacia de la UCV, fue Profesor *Ad-Honorem* de la Cátedra de Anatomía Funcional del Sistema Nervioso en los Cursos de Post-Grado de Farmacología (1963-1969). En resumen, miles de jóvenes estudiantes de diversas Cátedras de la UCV, se beneficiaron de las excelentes condiciones docente-asistenciales de nuestro homenajeado.

Una revista humorística venezolana de los años 60, clasificó, irónicamente a los profesionales de medicina en dos categorías: Los médicos y los doctores. Afirmaba de manera jocosa, que “los médicos” eran personas amables y sensibles; “los doctores” eran inaccesibles, creídos y poco sensibles al dolor ajeno. En este sentido, Chucho fue un médico ejemplar, con profunda sensibilidad social general e individual.

INCANSABLE

La característica más importante de nuestro biografiado fue la laboriosidad, la cual alcanzó en él su máxima expresión. Se podría resumir diciendo que “nunca supo descansar”.

El trabajo médico asistencial público y privado, para él, más que profesión, fue una pasión permanente de perfección “sin horario, ni fecha el calendario”, como lo cantaba el inolvidable Simón Díaz. Otra fortaleza, era su capacidad para resolver problemas mecánicos y crear soluciones originales, las cuales fueron muy útiles cuando todavía no existían los técnicos especializados ni los complicados equipos modernos de uso en retenes de recién nacidos y en unidades de terapia intensiva neonatal.




Chucho Morales...pensativo.
(1927 - 2014)

VIDA FAMILIAR

Nuestro biografiado contrajo matrimonio en tres ocasiones. En total tuvo 13 hijos.

OTRAS ACTIVIDADES

No podía faltar la música. Chucho aprendió a ejecutar la flauta dulce y la flauta transversa, lo cual seguramente, le devolvía la tranquilidad después de esas jornadas laborales interminables que trabajó con gusto durante toda su larga vida. Su deporte favorito era el denominado “Windsurf”, el cual practicaba con destreza y con frecuencia, en las playas del litoral caraqueño, con largas travesías, bajo el inclemente sol del trópico. Los fines de semana disfrutaba de viajar al interior del país con su familia para que conocieran los diferentes estados de Venezuela.



Chucho Morales, en su deporte favorito.



Jesús María Morales Urbano. Médico puericultor, pediatra y neonatólogo de valiosa trayectoria vital y profesional (1927-2016)

Su hija María Gabriela, Pediatra y Cardiólogo infantil, comenta que los ex-pacientes de su papá, le escriben con frecuencia y le relatan anécdotas, especialmente entre ellos, algunos adultos nacidos con muy bajo peso que sobrevivieron con calidad, por la tenacidad y competencia de Chucho Morales. Le han contado que algunos pacientes de su papá, cuando niños, en Carnaval y fuera de él, “se disfrazaban de doctor Morales Urbano”, imitando su trabajo como pediatra, aplicando inyecciones de juguete o “tomando temperatura”. Actualmente, cerca de 40 de ellos, le escriben periódicamente por Facebook y le argumentan que “de esa manera, lo recuerdan con calidez, como si estuvieran cerca de él”, lo cual es muy satisfactorio. Chucho Morales, además de disfrutar de una memoria privilegiada, cuentan sus hijos, era ávido y permanente lector de obras y artículos sobre medicina en general, pediatría, puericultura, historia de Venezuela y toda la obra de Simón Bolívar, geografía y política.

Por cierto, la firme y permanente sensibilidad social de Chucho Morales, también se manifestó en actividades políticas de juventud, con altibajos, satisfacciones y desencantos, que le llevaron a un oportuno retiro.

Hablando de aficiones, también llamados “hobbies”: estar trabajando en un retén de recién nacidos o en un Servicio de Prematuros, durante prolongadas jornadas, también fue para él otra de sus pasiones, casi como un “hobby”.



Con su hija María Gabriela, coautora de esta biografía



En la despedida de Luis Navarro: De izquierda a derecha: Alfredo Nouel, José M. Francisco, “Chucho” Morales y Luis Navarro. Al fondo: Orlando Villalobos, todos Pediatras del Centro Médico de Caracas .

ALGUNAS PUBLICACIONES:

1. Saturnismo en el Niño; Revisión de cuatro casos,(1962) VII Jornadas de Puericultura y Pediatría- Cumaná. Gaceta Médica de Caracas. Año LXXL. Nº 1-12:45 (Pastor Oropeza y J. M. Morales Urbano).
2. Obesidad en el Niño: Revisión de 20 casos. Acta Médica Venezolana .Vol.11 Nº 5-6: 964 (Guillermo Tovar E. y J. M. Morales Urbano).
3. Desequilibrio Hidroelectrolítico en el Niño Desnutrido. Correlato al Tema Oficial “La Desnutrición en el Niño”. VII Congreso Panamericano, VII Sudamericano y I Ecuatoriano de Pediatría.- Quito., 1964 Archivos Ven. Pue.Ped. 27 (95) 1964 y Folleto “La diarrea, problema de Salud Pública.” MSAS, 1965.
4. Criptotiroidismo. (1969) Presentación de tres casos. (G.Tovar.E., J.M.Morales Urbano. N. Arreaza Colizza y Beatriz de Gordon). Acta Médica Venezolana. Julio-Agosto 1969-220-227.



5. Toxoplasmosis Congénita (1977)- (Zoraida Montilla de González, G.A.Maekelt y J. M. Morales Urbano. Archivos Ven.Pue.Ped.Vol.XL.Nº. 4. 525-532. 1977-

DISTINCIONES:

Fue Miembro de la Sociedad Venezolana de Puericultura y Pediatría, Miembro del Consejo de Redacción de “Archivos Venezolanos de Puericultura y Pediatría; Miembro Fundador en 1963, del Ateneo Venezolano de Morfología.; Miembro Correspondiente de la Sociedad Piurana de Pediatría 1966 y de la Sociedad Peruana de Pediatría. El Hospital Privado Centro Médico de Caracas le brindó un merecido homenaje, al nombrarlo Epónimo póstumo del Servicio de Neonatología y Terapia Intensiva Neonatal. En la entrada al área está una lámina impresa con su imagen, tamaño natural, que testimonia el reconocimiento.

ACTIVIDAD PROFESIONAL PRIVADA

El ejercicio privado de la medicina, prácticamente indispensable en Venezuela para atender a una familia, ocupaba una parte de su diario compromiso. Se inició en San Felipe (Yaracuy), entre 1952 y 1961. Trasladado a Caracas, ejerció en la Clínica Vista Alegre;

Clínica de Especialidades; en la Unidad Pediátrica “Pastor Oropeza” en San Bernardino y finalmente a partir de 1972 hasta 2016 en el Hospital Privado Centro Médico de Caracas en San Bernardino. Sus honorarios, cuando los había, siempre fueron módicos, independientemente del nivel económico-social de los familiares del paciente.

PALABRAS FINALES

Con estas notas, donde resumimos la trayectoria ejemplar, de Chucho Morales, cumplimos con el deber de hacer conocer una labor sostenida y eficaz llena de afecto, compromiso y honestidad, que además de servir de recuerdo para sus descendientes y amigos, pueda ser también ejemplo y guía, para quienes han escogido o piensen dedicarse a profesiones relacionadas con la salud integral de niños y adolescentes.



REVISIÓN DE LAS PALMAS (ARECACEAE) DE VENEZUELA (PRIMERA PARTE)

Mauricio Krivoy¹, Yaroslavi Espinoza².

¹Director del Instituto Experimental Jardín Botánico “Dr. Tobías Lasser”, Universidad Central de Venezuela, Caracas. “Palmetum del Centro Médico de Caracas”. Centro Médico de Caracas, Venezuela. ²Jefa de Investigación del Instituto Experimental Jardín Botánico “Dr. Tobías Lasser”, Universidad Central de Venezuela, Caracas.
Email: mauriciokrivoy@gmail.com / yespinoz04@gmail.com

RESUMEN:

Venezuela está considerada dentro de los 10 países mega-diversos en el mundo. Dentro de esa amplia diversidad de plantas, las palmas pertenecen a la familia Arecaceae, la cual incluye 200 géneros y 2780 especies a nivel mundial. En el Neotrópico se estiman 66 géneros y 790 especies. En Venezuela se reportan 30 géneros y aproximadamente 106 especies distribuidas en una variedad de ecosistemas tales como: selvas (Guayana venezolana), palmares llaneros (llanos y sabanas), bosques nublados, bosques deciduos, bosques ribereños, páramos andinos, y palmares de la costa. En Venezuela están presente 4 subfamilias de Arecaceae: Calamoideae, Coryphoideae, Ceroxyloideae, y Arecoideae, siendo ésta última la subfamilia con mayor cantidad de especies. Los géneros con mayor número de especies son: *Geonoma* con 21, *Bactris* con 16, *Astrocaryum*, *Attalea* y *Prestoea* con 6 especies cada uno, y *Desmoncus* con 5 especies. En esta publicación se presenta la importancia de la familia Arecaceae, los antecedentes históricos del estudio de las palmas en Venezuela y se recopila la clasificación actualizada de las palmas (Arecaceae) en nuestro país. **RCM 2021. 60;151(1): 20-27.**

Palabras clave: Palmas, Arecaceae, Venezuela.

ABSTRACT:

Venezuela is considered one of the 10 mega-diverse countries in the world. Within this wide diversity of plants, palms belong to the Arecaceae family, which includes 200 genera and 2780 species worldwide. In the Neotropics, 66 genera and 790 species are estimated. In Venezuela, 30 genera and approximately 106 species are reported distributed in a variety of ecosystems such as: jungles (Venezuelan Guayana), palm groves (plains and savannas), cloud forests, deciduous forests, riparian forests, Andean páramos, and palm groves of the coast. In Venezuela there are 4 subfamilies of Arecaceae: Calamoideae, Coryphoideae, Ceroxyloideae, and Arecoideae, the latter being the subfamily with the largest number of species. The genera with the highest number of species are: *Geonoma* with 21, *Bactris* with 16, *Astrocaryum*, *Attalea* and *Prestoea* with 6 species each, and *Desmoncus* with 5 species. This publication presents the importance of the Arecaceae family, the historical background of the study of palms in Venezuela, and compiles the updated classification of palms (Arecaceae) in our country. **RCM 2021. 60;151(1): 20-27.**

Key words: Palms, Arecaceae, Venezuela.

Venezuela, se localiza al Norte de América del Sur, ubicada geográficamente entre 0°45' y 15°40' Lat. N y 59°45' y 73°25' Long. O. Está constituida por una parte continental y por numerosas islas pequeñas e islotes en el mar Caribe. Tiene una extensión territorial de 916.445 km². El territorio continental limita al norte con el mar Caribe, al oeste con Colombia, al sur con Brasil

y al este con el océano Atlántico, Trinidad y Tobago, y Guyana. Por encontrarse en el trópico, posee un clima cálido y lluvioso en general, teniendo únicamente dos estaciones: una estación seca, que va desde diciembre a abril, y una estación lluviosa, desde mayo a diciembre. El clima está determinado por la influencia de los vientos alisios del noreste y del sureste; las



temperaturas medias diarias pueden oscilar entre 28°C y menos de 0°C en las cumbres de los páramos andinos.

Debido a las particulares características climáticas Venezuela se reconoce por estar en la lista de los principales países mega-diversos, con una geografía irregular que presenta una diversidad de paisajes vegetales en donde se encuentran desde las riberas del mar, amplias regiones áridas, las selvas, las extensas sabanas de los Llanos, los frondosos bosques nublados, majestuosas mesetas denominadas “tepuyes”, y hasta el páramo andino con sus cumbres cubiertas de nieve.

La maravillosa variedad de ambientes y paisajes, ha permitido el desarrollo de aproximadamente unas 16.000 especies de traqueófitas (helechos y plantas con flores) sin incluir las especies de algas, líquenes, musgos y hepáticas. Entre los países del neotrópico ocupa el sexto lugar en diversidad de plantas y entre los diez primeros a nivel mundial.

Dentro de esa amplia diversidad de plantas, las palmas pertenecen a la familia Arecaceae, la cual incluye 200 géneros y 2780 especies a nivel mundial. En el Neotrópico se estiman 66 géneros y aproximadamente 790 especies. En Venezuela se reportan 30 géneros y 106 especies distribuidas en una variedad de ecosistemas tales como: selvas (Guayana venezolana), palmares llaneros (llanos y sabanas), bosques nublados, bosques deciduos, bosques ribereños, páramos andinos, y palmares de la costa.

En Venezuela están presente 4 subfamilias de Arecaceae: Calamoideae, Coryphoideae, Ceroxyloideae, y Arecoideae, siendo ésta última la subfamilia con mayor cantidad de especies. Los géneros con mayor número de especies son: *Geonoma* con 21, *Bactris* con 16, *Astrocaryum*, *Attalea* y *Prestoea* con 6 especies cada uno, y *Desmoncus* con 5 especies.

Las palmas representan la fuente de alimento y uno de los recursos importantes para las personas y animales que viven en la selva tropical, como buen ejemplo se puede citar a los indígenas Warao que habitan el Delta del Orinoco, quienes consideran a una palma como “el

Árbol de la vida”; ya que de los troncos de *Mauritia flexuosa* conocida como palma “Moriche”, obtienen madera para construcción, elaboran adornos tallados, harina de la médula, jarabe, extraen la savia que fermentan como bebida “espiritosa” o se la toman sin fermentar y es refrescante, del tronco descompuesto extraen las larvas de un coleóptero (gusano de moriche) que se comen crudos o fritos como rica fuente de proteínas. De los pecíolos de las hojas sacan cintas para tejer. Las hojas maduras son empleadas para techar, y de las hojas tiernas obtienen fibras para tejer cestas, hamacas, y una variedad de artesanías. También extraen el cogollo o “palmito” comestible y sus frutos son empleados como alimento y para obtener aceite.

De otras palmas como *Oenocarpus bataua* “Seje grande”, extraen de los frutos aceite medicinal y también aceite para freír los alimentos. Otras especies de palmas, tales como: *Acrocomia aculeata* “Corozo”, *Attalea butyracea* “Yagua”, y *Bactris gasipaes* var. *gasipaes* “Pijigüao o Chontaduro”, también poseen una gran importancia para otras comunidades indígenas tanto en Venezuela como en los países adyacentes, y se describen diversos usos tanto en la construcción de viviendas, en la artesanía, y variadas recetas para consumir los frutos con los que elaboran desde harinas para bollos, cremas, helados y dulces.

Como lo expresa Charles Brewer-Carias en su libro *Desnudo en la Selva*: “...El que estos árboles sin ramas y troncos tubulares que rematan en un penacho de hojas muestren un aspecto tan diferente al de las demás plantas, resulta una gran ventaja para cualquiera que tenga necesidad de reconocerlos para alimentarse mientras viaja por la selva aunque, además de las palmas de grandes dimensiones e importancia económica, existen centenares de otras palmas diferentes y de menor tamaño que se desarrollan bajo la sombra de los grandes árboles e igualmente ofrecen, para aquel que las reconoce, una fuente permanente de alimento y recursos superiores al que pudiera obtener de cualquier otro árbol de la selva”; resumiendo así con este párrafo el destacado valor de las palmas tanto para la naturaleza como para el hombre.



Inicios y desarrollo de los estudios botánicos de palmas en Venezuela:

Los primeros estudios sobre las palmas nativas fueron realizados en el siglo XVIII en el año 1757 por Nikolaus J. Jacquin, natural de Holanda, quien fue enviado al país en una expedición para coleccionar plantas y viajó por las zonas costeras de Venezuela y Colombia. Jacquin describió algunas especies de palmas, las cuales en su mayoría han pasado a ser sinónimo de otras especies en la actualidad.

A finales de 1799-1800 llegan a la costa venezolana el alemán Alexander von Humboldt y el francés Aimé Bonpland, quienes realizaron descripciones de diversas especies de palmas que luego fueron publicadas en varios tomos de la publicación titulada: "Viaje a las Regiones Equinociales del Nuevo Continente", esta obra incluye una gran cantidad de descripciones y distribución de muchas especies de plantas venezolanas principalmente de los estados: Amazonas, Apure, Aragua, Bolívar, Carabobo, Guárico, Monagas, y la Silla de Caracas.

El naturalista alemán Hermann Karsten entre los años 1844-1847 y 1848-1852, realizó diversos viajes por Venezuela, también hizo sus recorridos por Colombia y Ecuador. En el país se instaló en la Colonia Tovar, y a él se deben las primeras colecciones de helechos y palmas vivas nativas que se conocieron en Alemania. Él también realizó diversos estudios de plantas empleando microscopio.

En 1849, llega al país el naturalista Alemán Karl Ferdinand Appun, recomendado por Humboldt, quien realizó descripciones de algunas especies de palmas del bosque nublado de la Cordillera de la Costa; sus colecciones en Cojedes y Yaracuy fueron las primeras efectuadas en esos territorios.

Durante el año 1855, viaja al país el naturalista alemán Franz Engel, convencido por Karsten, de quién era

pariente. Engel colectó palmas en los estados Zulia, Mérida y Táchira.

Los primeros estudios especializados en la familia Arecaceae en el país fueron realizados por el naturalista Adolfo Ernst, quien llegó de Alemania en 1861, y vivió en el país hasta su muerte en 1899. En sus publicaciones de los años 1865 y 1891 describió las principales especies de palmas del país. Uno de los discípulos más destacados de Ernst fue Alfredo Jahn, venezolano de profesión ingeniero y naturalista, quien hizo un estudio detallado de las palmas más comunes de la Cordillera de la Costa, trabajo publicado en 1901, investigación que fue ampliada en la monografía de las palmas del año 1908. Luego en 1914, Jahn publica breves comentarios sobre 14 palmas autóctonas. Los trabajos de Jahn aportaron muchos géneros y especies nuevas para Venezuela.

La llegada al país en el año 1901 del botánico Henri Pittier, marcó el desarrollo de la Botánica en Venezuela. Luego de varios trabajos en 1926, publicó el Manual de plantas usuales de Venezuela donde incluyó algunas especies de palmas con información sobre sus usos y nombres vulgares; mientras que en Pittier *et al.* (1945), se publicó la primera clave para los géneros de palmas autóctonas. Pittier formó importantes personalidades en el mundo de la botánica en Venezuela, y también trabajó con otros colegas botánicos, entre ellos se destacan Ludwig Schnee y León Croizat, quienes en conjunto con los discípulos de Pittier contribuyeron enormemente al conocimiento de la flora venezolana.

Como parte de los aportes en el estudio de la familia de las palmas, se debe nombrar a Reinhard Knuth, quien era pedagogo, y botánico especialista del grupo de los helechos; en 1928, incluyó dentro del primer catálogo de la flora venezolana al grupo de las palmas. B. E. Dahlgren, curador del "Field Museum" de Chicago, en el año 1936 presentó una lista de las palmas venezolanas.

Mientras que entre los años 1943 y 1944, llega al



país el botánico estadounidense Julián Steyermark, explorando los Andes, La Cordillera de la Costa y la Guayana venezolana buscando fuentes naturales de quinina, lo que también le permitió el estudio de otras especies de plantas. Así en 1951, Steyermark describió algunas especies nuevas de palmas y otras especies de plantas para la flora nacional.

En cuanto a trabajos en la horticultura de las palmas nativas se deben citar las obras del jardinero suizo Augusto Braun (1968, 1970), ya que realizó importantes aportes en los estudios de la morfología, distribución, ecología, y cultivo de algunas palmas nativas y una gran cantidad de palmas exóticas.

El botánico neerlandés J. G. Wessels Boer en 1971, elaboró una clave de las palmas indígenas de Venezuela e incluyó datos sobre su distribución en el país. Luego, publicó una importante contribución sobre las especies de las tierras altas de la Guayana en 1972. Su obra más completa sobre las palmas fue publicada en 1988, donde se incluyeron estudios sobre la sistemática, morfología y distribución de las especies de palmas autóctonas.

El botánico venezolano Francisco Delascio en 1974, identificó 5 regiones palmísticas en Venezuela, dicha publicación, incluye breves descripciones morfológicas de las especies nativas de palmas. Delascio estudió junto con Augusto Braun los usos, la morfología, la distribución y el cultivo de la mayoría de las palmas autóctonas y algunas especies de los países vecinos, trabajo que fue publicado en el año 1987.

Una obra de consulta obligada para el conocimiento de las palmas venezolanas fue publicada en 1984 por Jesús Hoyos (Biólogo-Botánico) y Augusto Braun, quienes describieron e ilustraron las palmas autóctonas y exóticas de Venezuela. Augusto Braun ya residió

en el país, dedicó gran parte de su vida al estudio de las palmas nativas y en 1994, describió algunas especies de los bosques nublados. Luego en 1997, publicó un trabajo sobre la utilidad de las palmas en Venezuela.

El último trabajo en conjunto de Hoyos y Braun, fue publicado en el año 2001, titulado: “Palmas en Venezuela”, y es un excelente trabajo fotográfico con información de las descripciones, hábitat, utilidad, y cultivo, de 160 especies de palmas tanto nativas como introducidas.

En los estudios de la sistemática de las palmas del continente Americano se deben citar los trabajos del botánico especialista Andrew Henderson, y uno de los más consultados es el trabajo de Henderson et al., quienes en 1995 presentan la guía de campo de las palmas de América, en donde presentan claves de los géneros y las especies, breves descripciones y las listas de palmas reportadas en cada país del continente. En ese mismo año, Henderson publica un extenso trabajo sobre las palmas del Amazonas, una investigación taxonómica completa, que incluye mapas de distribución, ecología, fenología y otros datos interesantes sobre la biogeografía de la familia de las palmas.

Luego en 1997, Henderson realizó un tratamiento sobre las palmas de la Guayana venezolana, donde presenta claves de géneros y especies, con descripciones, distribución geográfica, algunos usos o nombres comunes, y dibujos botánicos. Henderson ha publicado la monografía de los géneros: *Euterpe*, *Prestoea*, y *Neonicholsonia*, en conjunto con la especialista Gloria Galeano. También realizó la monografía de los géneros *Bactris*, *Hyospathe*, una introducción al conocimiento de la subtribu Iriarteinae, y más recientemente los géneros *Desmoncus* y *Geonoma*.



Algunas palmas representativas de la flora venezolana:



Euterpe precatoria var. *longevaginata* "Manaca".
Parque Nacional el Ávila (Waraira Repano),
a 1400 m snm.



Ceroxylon alpinum "Palma bendita". Parque Nacional
Agustín Codazzi, a 2000 m snm.



Ceroxylon ceriferum "Palma bendita". Parque Nacional
el Ávila (Waraira Repano), a 1800 m snm.



Wettinia praemorsa "Prapa". Parque Nacional Agustín
Codazzi, a 1600 m snm.



Desmoncus polyacanthos "Rabo de Iguana, Voladora".
Parque Nacional Guatopo, a 800 m snm.



Asterogyne spicata. Parque Nacional Guatopo.
(Endémica), a 900 m snm.



Desmoncus horridus subsp. *horridus*. "Voladora". Caño
Manamo, Delta Amacuro.



Mauritia flexuosa. "Moriche". Bosques de galería y
zonas inundadas.



Fruto de *Mauritia Flexuosa* "Moriche", comestible y de diversos usos.



Cestas y sombreros tejidos con fibra de "Moriche"



Gusano de la palma Moriche "Mo" (Coleóptero: *Rhynchophorus palmarum*)



Bolsos y Hamacas de fibra de "Moriche"



Artesanía elaborada con fibra de *Mauritia flexuosa*
"Moriche"



Morichal en el estado Delta Amacuro

Continuará en el próximo número de la revista...



ILUSTRACION MÉDICA SIGNOS CLÍNICOS VALIOSOS

Dr. Oscar Colina¹.

¹Profesor de Cirugía de la Universidad Central de Venezuela.
Director del Post-grado de Cirugía General de la Cruz Roja Venezolana.
Email: boleroscar@yahoo.com

La palabra CLINICA viene del gr. KLINE = CAMA y significa que clínica es todo aquello que el Médico realiza al paciente en la cama: anamnesis, inspección, palpación, percusión y auscultación, mediante los cuales el médico llega a la IMPRESION DIAGNÓSTICA.

SEMILOGIA (GR. Semeion = signo): Es la ciencia que estudia los signos clínicos y su interpretación.

OJO CLÍNICO: En nuestra profesión el “ojo clínico” puede definirse como el don que poseen algunos médicos, basados en su experiencia para realizar diagnósticos rápidos y certeros.

En esta ILUSTRACIÓN MÉDICA les presentamos 4 signos muy útiles para el diagnóstico de metástasis de cáncer de vías digestivas que a veces puede ser la única manifestación de un cáncer oculto. El interrogatorio bien dirigido por el médico y un examen físico integral nos permite hacer el diagnóstico correcto hasta en 80% de los casos. El 20% restante se obtiene con los exámenes complementarios.

SIGNO DE SISTER MARY JOSEPH. Consiste en un nódulo de consistencia dura, de color oscuro o rojo, de crecimiento lento y corresponde a una metástasis de un carcinoma gástrico, de colon, de páncreas o de ovario (1).

Otras causas de nódulo umbilical patológico son, el dermatofibroma, cicatrices que loide, malformaciones

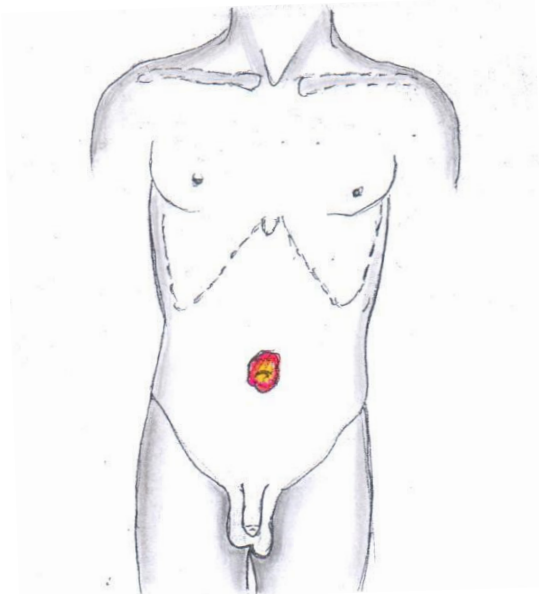
del conducto onfalomesentérico y la endometriosis, en cuyo caso se denomina nódulo de Villar (2).

TUMOR DE KRUKEMBERG. Se trata de un tumor ovárico debido a metástasis procedentes de un tumor maligno de estómago o de colon y se presenta como una masa palpable en una fosa iliaca o en ambas (3). Dicho tumor puede ser asintomático y es la propia paciente quien lo detecta. En otras ocasiones es la palpación cuidadosa del abdomen realizada por el médico, quien realiza el diagnóstico.

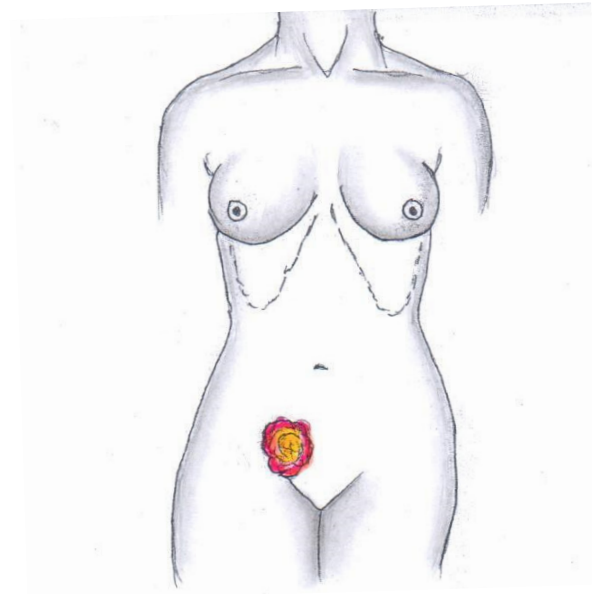
SIGNO DE TROISSIER O GANGLIO DE VIRCHOW. Es la presencia de ganglios linfáticos aumentados de volumen, no dolorosos de 2 a 6 cm en la región supraclavicular izquierda y corresponden a metástasis de un cáncer gástrico, testicular o renal (4).

Cualquiera de estos signos son hallazgos muy valiosos y de fácil acceso en el examen físico de rutina realizado por el médico y permiten llegar a una impresión diagnóstica acertada antes de indicar los exámenes complementarios.

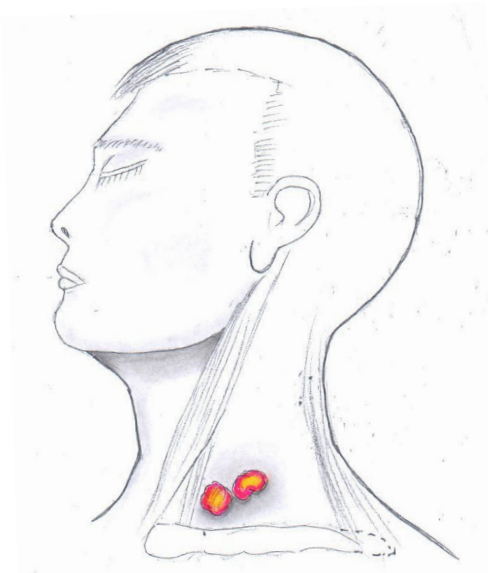
SIGNO DE LA REPISA RECTAL DE BLUMER. Se le llama también el Escudo de Blumer y se debe a la presencia de metástasis de un cáncer gástrico, de colon, páncreas u ovario en el fondo de saco de Douglas. Este hallazgo es fácilmente palpable en el tacto rectal, como una protrusión que produce un resalto en el dedo del explorador, como una repisa y corresponde a la infiltración de tejido tumoral en la pared del recto.



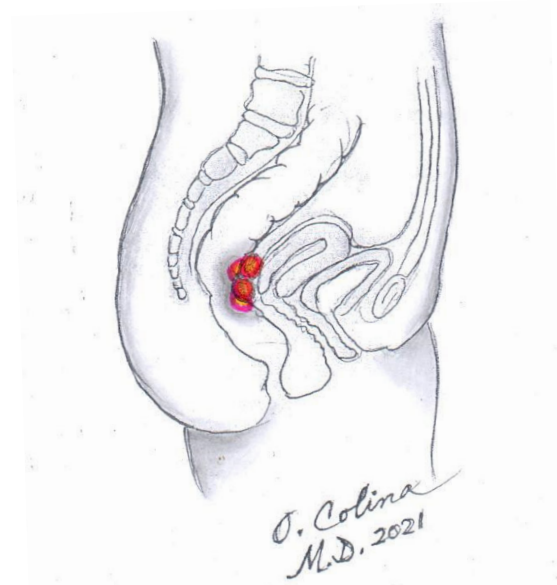
Sister Mary Joseph Nodule (1856-1939) (Born Julia Dempsey) of the Mayo Clinic imported this clinical observation to the late Dr. William Mayo.



Krukenberg tumor. Friedrich Ernst Krukenberg (1872-1946) Ophthalmologist, Halle, wrote a classical thesis on malignant tumor of the ovary at the age of 24 years.



Virchow's Node (Troissier Sign) Charles Emile Troissier (1884-1919) Professor of pathology. Paris. Rudolf Virchow, 1821-1902. Director of Pathology Institute, Charity Hospital, Berlin.



Pouch of Douglas. Rectouterine pouch. Cul de sac Blumer's shelf. George Blume. Contemporary Emeritus of Medicine Yale University, New Haven, Conn. USA.



REFERENCIAS

1. Baylei, Hamilton. Physical signs in Clinical Surgery. Thirteenth edition p. 367-368.
2. Miranda A, Alves M, Lopez F. Sister Mary Joseph Nodule. Rev. Clin. Esp. 2014; 214.
3. Agnes A, Biondi A, Ricci R, Gallota V, D'Ugo D, Persiani R. Krukemberg Tumors. Seed, route and soil. Surg. Oncol. 2017. Dec 26 p. 438 - 445.
4. Morgan Stern L. The Virchow-Troissier node: a historical note. Am. J. Surg. 1979; 138: 703.
5. Kuttner-Magalhaes R, Mezquita I, Brandao, PN, Peixoto C, Varsin P, Rodriguez A. Endoscopic Appearance of Blumer's Shelf. Gastrointest. Endosc. 2015; 82(2) 412-413.

IN MEMORIAM
DR. HERNÁN QUINTERO HERNÁNDEZ
MEJOR CONOCIDO COMO “EL CHINO QUINTERO”

Dra. Maria Troconiz de Quintero¹, Hernán Enrique Quintero².

¹Médico Pediatra. ²Odontólogo.

Email: mariatroconiz@gmail.com/ drhernanquintero@me.com

Dr. Hernán Quintero Hernández mejor conocido como “el chino Quintero” nació en Caracas el 6 de octubre de 1947, hijo del Dr. Hernán Quintero Uzcategui y Trina Hernández de Quintero.

Casado con María Troconiz Luzardo.

Hijos: Hernán Quintero Dugarte y Mariana Quintero Troconiz.

Estudio en el colegio Lincoln en Caracas e hizo high school en Presentation College en Barbados.

Obtuvo título de Médico Cirujano, UCV, escuela Luis Razetti en el año 1971.

Postgrado Cirugía Pediátrica, UCV, Escuela Luís Razetti, enero 1974/ diciembre 1975.

Título Magister Scientiarum Cirugía Peditrica año 1983.

Trabajó en instituciones hospitalarias como:

- Cruz Roja Venezolana (1969/1971) .
- San Juan de Dios 1970.
- Centro Médico de Caracas (Médico residente) 72/73.
- Hospital médico quirúrgico Del Valle (72/73).



- Hospital Universitario de Caracas, médico especialista 1 de la unidad de cirugía neonatal (76/77).

Carrera Docente:

Cátedra de Clínica Quirúrgica Peditrica Escuela Luis Razetti Hospital Universitario de Caracas.

Caracas, desde junio 1976 hasta enero 1987 donde se desempeñó como instructor temporal, instructor por concurso a tiempo completo y profesor asistente a tiempo completo.

Carrera que compaginaba con su ejercicio privado en nuestra institución Centro Médico de Caracas hasta que por situación de salud se vió en la necesidad de



retirarse en el año 2016, pues la diabetes lo había llevado a diálisis permanente durante 8 años y falleció el 12 de diciembre del año 2020 por complicaciones asociadas a su enfermedad.

Esto a continuación es un escrito de su hijo Hernán Quintero Dugarte:

“Así recordaré a Mi papá:

Médico Cirujano Pediatra. Estudioso; habilidoso con todos sus sentidos. Extremadamente inteligente. Perfeccionista.

Durante más de 40 años, dedicación total a sus pacientes; con una sensibilidad humana sin comparación. Honestidad por encima de todo.

Claro como el agua, sin importar las consecuencias. Directo con sus comentarios, tanto que muchos no lo entendieron nunca.

Padre dedicado y cariñoso. Muy sentimental debajo de una coraza impenetrable para los extraños.

Mejor amigo, mejor hermano siempre dispuesto a escuchar y ayudar.

Aunque muchos se aprovecharon y rompieron su corazón incontables veces. Heridas que le dejaron cicatrices profundas.

La vida también le jugó cartas que la mayoría no pudiesen soportar, pero su determinación por seguir lo llevó hasta el final con la frente alta porque siempre hizo lo que era correcto, aunque seguro tuvo sus dudas.

Su cara a veces muy seria, solo una sonrisa decía que estaba feliz; siempre sus hijos eran capaces de sacarle una de esas.

Las enseñanzas que te dió la vida, las tomo yo también y en mi seguirás; porque para mi, siempre serás el mejor Padre que alguien pueda tener, y cuando tenga dudas, siempre pensaré en qué hubieses hecho... Padre.

Le gustaban todos los trabajos manuales, construir, y diseñar; le gustaron los deportes por mucho tiempo, las películas de acción, los animales más que todo los caballos y los perros. El tiro deportivo fue su último *hobby*. Le gustaba la playa, aunque tenía mucho tiempo que no iba.

Yo agregaría, excelente profesional, dedicado por entero a sus pacientes, un hombre justo, honesto, transparente, frontal, de carácter fuerte que quizá lo llevó a no ganarse muchos afectos pero, aquellos que lo conocieron bien, que fueron sus grandes y buenos amigos, también supieron que el fue incondicional, colaborador y dispuesto a ayudar siempre.

Te recordaré todos los días...hasta que nos encontremos de nuevo. Que Dios te cuide y bendiga Papi”.

Tú hijo Hernán Enrique.



INFORMACIÓN PARA LOS AUTORES

<https://www.revistacentromedico.org/instrucciones/>

La revista del Centro Médico de Caracas es el órgano oficial de divulgación científica y cultural de la Sociedad Médica del CMC, para la publicación de artículos originales o primarios o los resultados de la investigación de los mismos dirigidos a un comité editorial para su publicación bianual.

El comité editorial está constituido por el editor y miembros seleccionados por la Junta Directiva de la Sociedad Médica del Hospital Privado Centro Médico de Caracas. Tiene además un comité asesor integrado por especialistas que fungen de árbitros. Estos así como el Comité editorial, deben respetar la confidencialidad de los autores y el contenido de los manuscritos.

El comité editorial puede hacer las correcciones que considere pertinentes informando debida y oportunamente al autor o los autores, así mismo el comité editorial podrá consultar con especialistas en temas ajenos a la competencia de los miembros del comité.

Estos pueden ser inéditos o no, pero deben ser revisados por el editor, comité editorial, o expertos en temas específicos, asegurando la confidencialidad a los autores. Deben contener en forma general una orientación triple de introducción, desarrollo y conclusiones.

Requisitos formales:

- Formato: Microsoft word, hoja tamaño carta.
- Letra: Arial tamaño 12 puntos
- Espaciado: Texto en un espacio y medio (1,5). Sumario y referencias bibliográficas a un solo espacio.

- Márgenes: uniforme de 3 cms
- Extensión: variable según el material enviado en relación a los subtítulos aceptados (ver abajo). No pasar de 40 cuartillas incluidos todos los anexos, fotos, gráficos, bibliografía, etc.
- Numeración: todas numeradas al pie de página derecha.
- Títulos: Debe expresar la esencia del trabajo con menos de 10 palabras en mayúsculas. Los subtítulos en minúscula.
- Nombres de autor y autores: Apellido y nombre completo.
- Reseña curricular del autor y/o autores: con un asterisco al pie de página señalar la institución o instituciones pertenecientes actualmente. No pasar de 50 palabras.
- Sumario: visión ordenada de los contenidos a espacio sencillo.
- Utilización de cursivas: en palabras, expresiones diferentes para hacer énfasis.

La revista Centro Médico de Caracas publica editoriales, artículos de revisión, artículos originales (publicados o no), artículos doctrinarios de la Medicina, la Salud pública, de Historia de la Medicina y la comunidad. También publica reportes de casos clínicos, reuniones anatomoclínicas, cartas al editor, artículos sobre temas culturales presentados en la Sociedad Médica del Centro Médico de Caracas y otros lugares.

En la primera página el título, que no exceda las 40 palabras. Luego el nombre de los autores, con sus grados académicos y sus afiliaciones institucionales, e-mail y teléfonos.



En la segunda página un resumen en español e inglés de un máximo de 200 palabras, que contenga el objetivo, método, resultados y conclusiones, incluyendo entre 3 y 10 palabras claves. Sugerimos para la elaboración del contenido del manuscrito consultar las recomendaciones internacionales: <http://www.español.equatornetwork.org>

Las referencias son las mencionadas en el texto con números entre paréntesis, colocado inmediatamente luego del nombre del autor o autores, y en el orden en que van apareciendo en el texto con las siguientes normas:

1. Para revistas o publicaciones periódicas: apellido(s) del autor (es), inicial del nombre (s). Título del artículo en cursiva. Abreviatura internacional de la revista. año, volumen, páginas, inicial y final.
2. Si se trata de libros: Apellido(s) del autor(es) e iniciales del nombre(s). Título del libro. Edición. Lugar de publicación (ciudad). Casa editora, año
3. Capítulos de libro: Apellido(s) del autor(es), inicial del nombre(s). Título del capítulo, Apellido(s) e inicial(es) del editor del libro. Título del libro. Edición. Lugar de publicación (ciudad) casa editora, año. páginas inicial y final.
4. Referencia Electrónica: Apellido y nombre del Autor (es). Título o descripción del documento. Dirección electrónica. Fecha de Publicación.

El comité editorial se reserva el derecho de modificar los artículos aceptados, para adaptarlos a las normas de publicación.

Dirección para recepción de los manuscritos info@sociedadmedica.org

Redacción de citas bibliográficas según estilo de las Normas de Vancouver

El actual comité editorial de la Revista de la Sociedad Médica “Centro Médico de Caracas”, que dirige el

Dr. Oscar Colina y que continúa la tarea de su anterior Director el Dr. Abraham Krivoy, quien logró la titánica labor de digitalizar los números de la Revista a partir del Volumen N° 3 del año 1964 hasta el presente, los cuales podemos encontrar en internet en la siguiente dirección electrónica <https://www.revistacentromedico.org/>, queremos seguir aumentando el valor editorial de esta revista hasta conseguir su indexación en Lilacs (<https://lilacs.bvsalud.org/es/>) que desde hace 32 años es el más importante índice de la literatura científica en Salud de América Latina y del Caribe.

Para lograr este objetivo debemos conseguir la publicación regular de los números de la Revista y quienes en ella publican, deben cumplir los Requisitos de uniformidad para manuscritos enviados a revistas biomédicas (https://metodo.uab.cat/docs/Requisitos_de_Uniformidad.pdf). Por esta razón, hemos incluido en el número actual, el estilo de citas bibliográficas de revistas biomédicas basado en las Normas de Vancouver actualizadas para el año 2019, el cual descargamos de la Biblioteca de la Universidad Autónoma de Madrid https://biblioguias.uam.es/citar/estilo_Vancouver y que a continuación transcribimos. Además el resumen del trabajo a publicar, debe ser entregado tanto en español como en inglés. Esperamos contar con su colaboración, para que nuestra institución y su revista, sigan siendo ejemplo de calidad, superación y compromiso con nuestro país.

Citas y elaboración de bibliografía: el plagio y el uso ético de la información: Estilo Vancouver

Guía para citar respetando los derechos de autor

Los estilos de cita

Es importante hacer un uso responsable, ético y legal de la información que se utiliza cuando se elabora un trabajo académico. Al incluir las referencias bibliográficas identificamos las ideas e información que han sido tomadas de otros autores. Si además empleas un estilo de cita normalizado se favorece el reconocimiento de la fuente empleada para que cualquier otra persona pueda localizar esos documentos.



La elaboración de un trabajo académico o científico requiere de la inclusión de una bibliografía sistemática y estructurada. En su redacción hay dos elementos fundamentales:

1. las citas en el texto: forma de referencia breve entre paréntesis dentro de un párrafo o añadida como nota a pie de página, al final de un capítulo o del documento, según dicte el estilo bibliográfico empleado y
2. las referencias bibliográficas: una nota más extensa y ordenada alfabéticamente al final del documento o siguiendo una sucesión numérica que corresponde al orden de citas en el texto, también dependiendo de las normas del estilo utilizado.

Los gestores de citas bibliográficas son herramientas que permiten recopilar bibliografía, organizarla, comentarla o compartirla, utilizarla para la preparación de un manuscrito con vistas a su publicación o incluso adaptar su estilo a las normas de edición de una determinada revista científica. *RefWorks* es la aplicación recomendada por la UAM para la gestión de bibliografías personales de docentes, investigadores y estudiantes. Las bibliotecas de la UAM ofrecen cursos de formación sobre la elaboración de bibliografías y la utilización de *RefWorks*.

Redactar referencias bibliográficas según estilo Vancouver

Libro completo

Autor/es. Título del libro. Edición. Lugar de publicación: Editorial; año.

Bell J. Doing your research project. 5th. ed. Maidenhead: Open University Press; 2005

Volúmenes independientes de libros

1. Volúmenes con título propio pero de los mismos autores/editores

Autor/es. Título del libro. Edición. Lugar de publicación: Editorial; año. Páginas. Vol. nº. Título del capítulo.

Cicchetti D, Cohen DJ, editors. Developmental psychopathology. Vol. 1, Theory and methods. New York: John Wiley & Sons, Inc.; c1995. 787 p.

2. Monografías seriadas

Autor/es. Título del libro. Edición. Lugar de publicación: Editorial; año. Páginas. (Autor/es. Título de la serie. Vol. nº)

Stephens D, editor. Adult audiology. Oxford (UK): Butterworth-Heinemann; c1997. 657 p. (Kerr AG, editor. Scott-Brown's otolaryngology; vol. 2).

Capítulos de libros

Autor/es del capítulo. Título del capítulo. En: Director/ Coordinador/Editor del libro. Título del libro. Edición. Lugar de publicación: Editorial; año. página inicial-final del capítulo.

Franklin AW. Management of the problem. En: Smith SM, editor. The maltreatment of children. Lancaster: MTP; 2002. p. 83-95.

Artículo de revista

Autor/es. Título del artículo. Abreviatura internacional de la revista. año; volumen (número): página inicial-final del artículo.

Dawes J, Rowley J. Enhancing the customer experience: contributions from information technology, J Business Res. 2005; 36(5):350-7.

Actas de congresos y conferencias (se citan como un libro)

Harnden P, Joffe JK, Jones WG, editors. Germ cell tumours V. Proceedings of the 5th Germ Cell Tumour Conference; 2001 Sep 13-15; Leeds, UK. New York: Springer; 2002.



Comunicaciones y ponencias

Autor/es de la comunicación / ponencia. Título de la comunicación / ponencia. En: Título oficial del Congreso. Lugar de Publicación: Editorial; año. página inicial-final de la comunicación / ponencia.

Anderson JC. Current status of chorion villus biopsy. Paper presented at: APSB 1986. Proceedings of the 4th Congress of the Australian Perinatal Society, Mothers and Babies; 1986 Sep 8-10; Queensland, Australian. Berlin: Springer; 1986. p. 182-191.

Recursos en internet

Libros

Autores. Título [Internet]. Lugar: Editor; año [revisión; consultado]. Disponible en: url.

Richardson ML. Approaches to differential diagnosis in musculoskeletal imaging [Internet]. Seattle (WA): University of Washington School of Medicine; 2007-2008 [revised 2007-2008; cited 2009 Mar 29]. Available from: <http://www.rad.washington.edu/mskbook/index.htmlpA>

Artículos de revistas

Autor. Título. Nombre de la revista abreviado [Internet] año [consultado]; volumen (número): páginas o indicador de extensión. Disponible en:

Aboud S. Quality of improvement initiative in nursing homes. Am J Nurs [Internet]. 2002 [Consultado 22 Nov 2012]; 102(6). Disponible en: <http://www.nursingworld.org>.

Sitios web

Autor/es. Título [Internet]. Lugar de publicación: Editor; Fecha de publicación [revisado; consultado]. Disponible en: dirección electrónica.

European Space Agency. ESA: Missions, Earth Observation: ENVISAT. [Internet]. [Consultado 3 Jul 2012]. Disponible en: <http://envisat.esa.int/>

Parte de un sitio web

Medline Plus [Internet]. Bethesda (MD): U.S. National Library of Medicine; c2009. Dental health; 2009 May 06 [cited 2009 Jun 16]; [about 7 screens]. Available from: <http://www.nlm.nih.gov/medlineplus/dentalhealth.html>

Datos de investigación

Veljić M, Rajčević N, Bukvički D. A Revision Of The Moss Collection Of The University Of Belgrade Herbarium (Beou) From The Ostrozub Mountain In Serbia [Internet]. Zenodo; 2016. Available from: <https://doi.org/10.5281/ZENODO.159099>

Citas en texto según Vancouver

Las citas en el texto se efectúan a través de llamadas con números arábigos entre paréntesis, aunque muchas revistas establecen en sus normas para autores el uso de superíndices.

Cada trabajo citado en el texto debe tener un único número asignado por orden de citación. Si se cita una obra más de una vez conservará el mismo número.

Las citas de un autor se pueden realizar por un número o integrando el nombre del autor seguido de un número en el texto. Cuando en el texto se menciona un autor, el número de la referencia se pone tras el nombre de éste. Si no se nombra al autor, el número aparecerá al final de la frase

Los tumores pueden extenderse desde el pulmón a cualquier parte del cuerpo (1)...

Como indicó Lagman (2) los cuidados de la diabetes...

Si la obra tiene más de un autor se citará en el texto el primer autor *et al.*

Simona *et al.* (5) establecen que el principio



Información para los autores

Para citar una obra que no tiene un autor conocido, se debe usar lo que se denomina 'autor corporativo'. Por ejemplo una organización o una entidad.

El Ministerio de Sanidad (4) recientemente ha estimado que la hepatitis...

El número de personas que sufren de hepatitis en España ha crecido un 14% en los últimos 20 años (4)....

Algunos libros contienen capítulos escritos por diferentes autores. Cuando se cita el capítulo se citará al autor del capítulo no al editor literario o director de la obra.

Bell (3) identificó que las personas que sufren de diabetes mellitus 2 requieren unos cuidados alimentarios estrictos

Cuando hay más de una cita, éstas deben separarse mediante comas, pero si fueran correlativas, se menciona la primera y la última separadas por un guion

Modern scientific nomenclature really began with Linnaeus in botany (1), but other disciplines (2,5) were not many years behind in developing various systems (4-7) for nomenclature and symbolization

Cita directa: Debe ser breve, de menos de cinco renglones, se inserta dentro del texto entre comillas, y el número correspondiente se coloca al final, después de las comillas y antes del signo de puntuación, se incluye la paginación

"...has been proven demonstrably false." (4, p.23)